

Foto: Marek Sekáč

# Oficiální KNIHA REKORDŮ ELH

2024/25

**základní část**

Obsah, grafika, layout: Ondřej Zamazal





# Základní část

## POČET ÚČASTNÍKŮ

V prvních dvou sezonách samostatné české ligy (1993-1995) startovalo **12 týmů**. Od 1995/96 se soutěž rozšířila na **14 účastníků**, což beze změny vydrželo až do současnosti (platí i pro ročník 2023/24) – s výjimkou **15 mužstev** v 2021/22 (reakce na pandemii covidu-19 a související společenskou i finanční nejistotu – z ELH 2020/21 se nesestupovalo).

## HRACÍ SYSTÉM

1993-1995, 1996-současnost: **čtyřkolově každý s každým** (dvakrát doma, dvakrát venku – celkem 44, 52, resp. 60 kol v základní části v závislosti na počtu účastníků) ● 1995/96: **dvoukolově každý s každým** a navazující **nadstavbová část** (sudě proti lichým týmům podle umístění po prvních 26 utkáních; celkem 40 kol).

## BODOVÁNÍ

1993-2000 **dvoubodový systém**: za výhru (v normální hrací době, resp. v sezonách 1993-1996 i po prodloužení) udělovány dva body, za remízu jeden, za jakoukoliv prohru žádný ● 2000-2006 **tříbodový systém s prodloužením**: za výhru v 60 minutách tři body, vítěz nastaveného času získal dva, poražený jeden bod, remíza po prodloužení vynesla oběma týmům bod ● 2006-současnost **tříbodový systém bez remíz**: při nerozhodném stavu po prodloužení rozhodují o vítězi utkání nájezdy – vždy musí být rozděleny tři body (3/0, 0/3, 2/1, 1/2).

## ŘÍDICÍ ORGÁNY SOUTĚŽE

1993/94 Sdružení oddílů a klubů extraligy ledního hokeje ČR → technický ředitel Stanislav Šulc ● 1994-2012 Asociace profesionálních klubů ledního hokeje → ředitel Stanislav Šulc ● 2012-2022 Český svaz ledního hokeje / Český hokej → ředitel Josef Řezníček ● 2022-současnost Asociace profesionálních klubů ledního hokeje → ředitel Martin Loukota.

## KONEČNÉ POŘADÍ

### NEJVÍCE PRVENSTVÍ V ZÁKLADNÍ ČÁSTI\*:

- 6 – Liberec, 2005/06, 2006/07, 2015/16, 2016/17, 2018/19, 2019/20
- 6 – Sparta, 1995/96, 1999/00, 2001/02, 2011/12, 2013/14, 2020/21
- 5 – Vsetín, 1994/95, 1996/97, 1997/98, 1998/99, 2000/01
- 4 – Pardubice, 2002/03, 2003/04, 2022/23, 2023/24
- 2 – Zlín, 2004/05, 2012/13
- 2 – Třinec, 2010/11, 2014/15
- 2 – Plzeň, 2009/10, 2017/18

\* Podrobněji viz tabulka Vítězové základní části.

### NEJVÍCE BODŮ, SEZONA (TŘÍBODOVÝ SYSTÉM):

- + 121 – Pardubice, 2023/24, 52 kol, 2,33 bodu na zápas
- 118 – Liberec, 2015/16, 52 kol, průměr 2,27 bodu na zápas
- 116\* – Hradec Králové, 2021/22, 56 kol, průměr 2,07 bodu na zápas
- 112\* – Třinec, 2021/22, 56 kol, průměr 2,00 bodu na zápas
- 111\*\* – Pardubice, 2002/03, 52 kol, průměr 2,13 bodu na zápas
- + 111 – Sparta, 2023/24, 52 kol, průměr 2,13 bodu na zápas

\* V sezoně 2021/22 figurovalo v základní části ELH poprvé v historii 15 týmů: každý absolvoval 56 utkání (celkem 60 kol včetně volných losů). Tato poznámka se vztahuje i na další výkony z uvedeného ročníku.

\*\* 11. 2. 2003 vedení ELH zpětně odečetlo Pardubicím 3 body za pozitivní dopingový nález obránce Michaela Vyhřídala (6. kolo SLA-PCE 1:3). Na ledě Pardubice získaly 114 bodů.

+ Tento křížek zvýrazňuje rekordy sezony či utkání, které přibýly v ročníku 2023/24. Uplatněno u všech statistických přehledů v Knize rekordů ELH.

### NEJVÍCE BODŮ – DOMA, SEZONA (TŘÍBODOVÝ SYSTÉM):

- 73 – Liberec, 2005/06, 26 utkání, 69 % z celkem 106 bodů
- 69 – Pardubice, 2002/03, 26 utkání, 62 % z celkem 111 bodů
- 67 – Sparta, 2013/14, 26 utkání, 62 % z celkem 110 bodů

### NEJVÍCE BODŮ – VENKU, SEZONA (TŘÍBODOVÝ SYSTÉM):

- + 59 – Pardubice, 2023/24, 26 utkání, 49 % z celkem 121 bodů
- 58 – Pardubice, 2022/23, 26 utkání, 54 % z celkem 108 bodů
- + 55 – Sparta, 2023/24, 26 utkání, 50 % z celkem 111 bodů
- 54 – Hradec Králové, 2021/22, 28 utkání, 47 % z celkem 116 bodů
- 54 – Třinec, 2021/22, 28 utkání, 48 % z celkem 112 bodů

### NEJVÍCE BODŮ, SEZONA (DVOUBODOVÝ SYSTÉM\*):

- 78 – Vsetín, 1998/99, 52 kol, průměr 1,50 bodu na zápas
- 76 – Sparta, 1999/00, 52 kol, průměr 1,46 bodu na zápas
- 75 – Vsetín, 1996/97, 52 kol, průměr 1,44 bodu na zápas

### NEJMÉNĚ BODŮ, SEZONA (TŘÍBODOVÝ SYSTÉM):

- 20\* – Havířov, 2002/03, 52 kol, průměr 0,38 bodu na zápas
- 24 – Jihlava, 2004/05, 52 kol, průměr 0,46 bodu na zápas
- 27 – Chomutov, 2013/14, 52 kol, průměr 0,52 bodu na zápas
- 32 – Vsetín, 2005/06, 52 kol, průměr 0,62 bodu na zápas
- 33\*\* – Mladá Boleslav, 2010/11, 52 kol, průměr 0,63 bodu na zápas
- 33 – České Budějovice, 2020/21, 52 kol, průměr 0,63 bodu na zápas

\* 20. 2. 2003 vedení ELH zpětně odečetlo Havířovu 3 body za pozitivní dopingový nález útočníka Martina Lamicha (32. kolo PLZ-HAV 4:5). Na ledě Havířov získal 23 bodů.

\*\* 19. 11. 2010 odebral tehdejší ředitel ELH Stanislav Šulc Mladé Boleslavi 22 bodů za start hráčů s neplatnými registracemi (Plzeň odečteno 19 a Kladno 6 bodů). Na ledě Mladá Boleslav získala 55 bodů.

### NEJMÉNĚ BODŮ, SEZONA (DVOUBODOVÝ SYSTÉM):

- 22 – Opava, 1997/98, 52 kol, průměr 0,42 bodu na zápas
- 23 – Kometa, 1995/96, 40 kol, průměr 0,58 bodu na zápas
- 26 – Jindřichův Hradec, 1993/94, 44 kol, průměr 0,59 bodu na zápas

## VÝHRY

### NEJVÍCE VÝHER, SEZONA:

- 41 – Liberec, 2015/16, 79 % z 52 utkání
- + 41 – Pardubice, 2023/24, 79 % z 52 utkání
- 40 – Hradec Králové, 2021/22, 71 % z 56 utkání
- + 38 – Sparta, 2023/24, 73 % z 52 utkání
- 37 – celkem 4 případy, naposledy Pardubice, 2022/23, 71 % z 52 utkání

### NEJVÍCE VÝHER – DOMA, SEZONA:

- 24 – Liberec, 2005/06, 26 utkání, bodová úspěšnost 94 %
- 23 – Pardubice, 2002/03, 26 utkání, bodová úspěšnost 88 %
- 23 – Liberec, 2006/07, 26 utkání, bodová úspěšnost 85 %
- 23 – České Budějovice, 2006/07, 26 utkání, bodová úspěšnost 83 %
- 23 – Sparta, 2015/16, 26 utkání, bodová úspěšnost 85 %
- 23 – Liberec, 2015/16, 26 utkání, bodová úspěšnost 85 %

### NEJVÍCE VÝHER – VENKU, SEZONA:

- 20 – Pardubice, 2022/23, 26 utkání, bodová úspěšnost 77 %
- 19 – Hradec Králové, 2021/22, 28 utkání, bodová úspěšnost 64 %
- + 19 – Pardubice, 2023/24, 26 utkání, bodová úspěšnost 76 %
- + 19 – Sparta, 2023/24, 26 utkání, bodová úspěšnost 71 %
- 18 – Liberec, 2015/16, 26 utkání, bodová úspěšnost 67 %
- 18 – Plzeň, 2018/19, 26 utkání, bodová úspěšnost 62 %

### NEJVÍCE VÝHER V NORMÁLNÍ HRACÍ DOBĚ, SEZONA:

- 34 – Vsetín, 1996/97, 52 utkání
- 34 – Sparta, 1999/00, 52 utkání
- 34 – Sparta, 2013/14, 52 utkání
- 33 – Vsetín, 1997/98, 52 utkání
- 33 – Vsetín, 1998/99, 52 utkání
- 33 – Pardubice, 2002/03, 52 utkání
- 33 – Liberec, 2015/16, 52 utkání
- + 33 – Pardubice, 2023/24, 52 utkání

### NEJMÉNĚ VÝHER, SEZONA:

- 6\* – Havířov, 2002/03, 52 utkání, úspěšnost 12 %
- 6 – Jihlava, 2004/05, 52 utkání, úspěšnost 12 %
- 6 – Chomutov, 2013/14, 52 utkání, úspěšnost 12 %
- 7 – Opava, 1997/98, 52 utkání, úspěšnost 13 %
- 7 – Jihlava, 1998/99, 52 utkání, úspěšnost 13 %
- 7 – Vsetín, 2005/06, 52 utkání, úspěšnost 13 %

\* 20. 2. 2003 vedení ELH zpětně odečetlo Havířovu 3 body a přisoudilo skóre 0:5 (prohru) za pozitivní dopingový nález útočníka Martina Lamicha (32. kolo PLZ-HAV 4:5). Na ledě Havířov nasbíral 7 výher.



# CELKOVÁ TABULKA 1993–2024

## ZÁKLADNÍ ČÁST

TÝM	S	U	V	R	P	V/P	P/P	V/SN	P/SN	VG	OG	VGU	OGU	B	%
SPARTA	31	1588	<b>908</b>	87	593	80	61	51	54	5187	4036	3,27	2,54	2615	<b>59,92</b>
HRADEC KRÁLOVÉ	12	620	<b>341</b>	11	268	40	29	28	39	1721	1532	2,78	2,47	1021	<b>55,89</b>
LIBEREC	22	1148	<b>629</b>	20	499	73	60	47	54	3309	2977	2,88	2,59	1901	<b>55,66</b>
TŘINEC	29	1500	<b>793</b>	64	643	67	50	47	71	4649	4135	3,10	2,76	2331	<b>55,00</b>
VSETÍN	13	656	<b>307</b>	84	265	19	11	2	1	1868	1726	2,85	2,63	823	<b>53,20</b>
SLAVIA	21	1072	<b>525</b>	89	458	51	27	35	32	3112	2934	2,90	2,74	1530	<b>53,13</b>
PLZEŇ	31	1588	<b>784</b>	110	694	64	69	56	55	4625	4355	2,91	2,74	2308	<b>52,83</b>
ZLÍN	29	1484	<b>727</b>	91	666	54	63	65	42	4201	4163	2,83	2,81	2106	<b>52,06</b>
VÍTKOVICE	31	1588	<b>767</b>	111	710	60	67	60	47	4475	4297	2,82	2,71	2267	<b>51,79</b>
PARDUBICE	31	1588	<b>774</b>	84	730	56	78	38	58	4658	4401	2,93	2,77	2311	<b>51,39</b>
ZNOJMO	10	520	<b>240</b>	43	237	29	23	11	11	1376	1410	2,65	2,71	741	<b>50,29</b>
ČESKÉ BUDĚJOVICE	23	1172	<b>532</b>	98	542	37	51	34	30	3305	3255	2,82	2,78	1553	<b>49,57</b>
KOMETA	16	824	<b>403</b>	5	416	41	40	46	41	2231	2317	2,71	2,81	1200	<b>49,21</b>
LITVÍN	31	1588	<b>711</b>	101	776	58	69	72	45	4400	4622	2,77	2,91	2079	<b>47,95</b>
OLMOUC	14	704	<b>313</b>	36	355	38	32	28	28	1707	1925	2,42	2,73	900	<b>47,02</b>
MĽADÁ BOLESLAV	14	732	<b>328</b>	0	404	31	44	42	43	1867	2001	2,55	2,73	976	<b>44,81</b>
KLADNO	24	1224	<b>462</b>	89	673	51	55	31	34	3197	3883	2,61	3,17	1357	<b>41,38</b>
KARLOVY VARY	26	1356	<b>528</b>	64	764	57	71	49	56	3468	4069	2,56	3,00	1632	<b>41,30</b>
CHOMUTOV	6	312	<b>119</b>	0	193	20	20	17	20	745	996	2,39	3,19	360	<b>38,14</b>
JIHLAVA	8	388	<b>107</b>	54	227	6	10	2	2	924	1299	2,38	3,35	294	<b>34,54</b>
HAVÍŘOV	4	208	<b>59</b>	18	131	8	7	0	0	513	781	2,47	3,75	180	<b>32,69</b>
JINDŘICHŮV HRADEC	1	44	<b>10</b>	6	28	1	1	0	0	107	193	2,43	4,39	26	<b>29,55</b>
OPAVA	3	156	<b>32</b>	23	101	0	0	0	0	323	572	2,07	3,67	87	<b>27,88</b>
ÚSTÍ NAD LABEM	1	52	<b>13</b>	0	39	3	6	4	2	107	196	2,06	3,77	40	<b>25,00</b>

Seřazeno podle procentuální úspěšnosti.

LEGENDA: S – sezony, U – utkání, V – výhry, R – remízy, P – prohry, V/P – výhry v prodloužení, P/P – prohry v prodloužení, V/SN – výhry v nájezdech, P/SN – prohry v nájezdech, VG – vstřelené góly, OG – obdržené góly, VGU – průměr vstřelených gólů na utkání, OGU – průměr obdržených gólů na utkání, B – body, % – celková procentuální úspěšnost v utkáních základní části.

# VÍTĚZOVÉ ZÁKLADNÍ ČÁSTI

## 1993–2024

SEZONA	TÝM	TRENÉR
1993/94	<b>KLADNO</b>	JAN NELIBA
1994/95	<b>VSETÍN</b>	HORST VALÁŠEK
1995/96	<b>SPARTA</b>	FRANTIŠEK VÝBORNÝ
1996/97	<b>VSETÍN</b>	JAN NELIBA
1997/98	<b>VSETÍN</b>	ZDISLAV TABARA
1998/99	<b>VSETÍN</b>	ZDISLAV TABARA
1999/00	<b>SPARTA</b>	FRANTIŠEK VÝBORNÝ
2000/01	<b>VSETÍN</b>	ZDISLAV TABARA / JAN NELIBA*
2001/02	<b>SPARTA</b>	VÁCLAV SYKORA
2002/03	<b>PARDUBICE</b>	MILOŠ ŘÍHA ST.
2003/04	<b>PARDUBICE</b>	MILOŠ ŘÍHA ST.
2004/05	<b>ZLÍN</b>	ERNEST BOKROŠ
2005/06	<b>LIBEREC</b>	JOSEF PALEČEK
2006/07	<b>LIBEREC</b>	JOSEF PALEČEK
2007/08	<b>ČESKÉ BUDĚJOVICE</b>	JOSEF JANDAČ
2008/09	<b>SLAVIA</b>	VLADIMÍR RŮŽIČKA
2009/10	<b>PLZEŇ</b>	MARIAN JELÍNEK
2010/11	<b>TŘINEC</b>	PAVEL MAREK
2011/12	<b>SPARTA</b>	JOSEF JANDAČ
2012/13	<b>ZLÍN</b>	ROSTISLAV VLACH
2013/14	<b>SPARTA</b>	JOSEF JANDAČ
2014/15	<b>TŘINEC</b>	JIŘÍ KALOUS
2015/16	<b>LIBEREC</b>	FILIP PEŠÁN
2016/17	<b>LIBEREC</b>	FILIP PEŠÁN
2017/18	<b>PLZEŇ</b>	MARTIN STRAKA
2018/19	<b>LIBEREC</b>	FILIP PEŠÁN
2019/20	<b>LIBEREC</b>	PATRIK AUGUSTA
2020/21	<b>SPARTA</b>	MILOSLAV HOŘAVA / JOSEF JANDAČ*
2021/22	<b>HRADEC KRÁLOVÉ</b>	TOMÁŠ MARTINEC
2022/23	<b>PARDUBICE</b>	RADIM RULÍK
2023/24	<b>PARDUBICE</b>	MAREK ZADINA

Od sezony 2009/10 získává nejlepší tým základní části formální ocenění: Pohár prezidenta Českého svazu ledního hokeje, resp. Českého hokeje (2018–22), od 2022 Pohár Jaroslava Pouzara.

\* Tabara a Neliba (Vsetín 2000/01), resp. Hořava a Jandač (Sparta 2020/21) vedli tým jako dva hlavní trenéři s rovnocennými kompetencemi a odpovědností.

# PROHRY

## NEJMÉNĚ PROHER, SEZONA:

**7 – Vsetín**, 1998/99, 13 % z 52 utkání

9 – Zlín, 1998/99, 17 % z 52 utkání

9 – Vsetín, 1995/96, 23 % ze 40 utkání

10 – Sparta, 1990/00, 19 % z 52 utkání

10 – Sparta, 1995/96, 25 % ze 40 utkání

## NEJMÉNĚ PROHER – DOMA, SEZONA:

**0 – České Budějovice**, 1999/00, 19 výher a 7 remíz

**0 – Liberec**, 2005/06, 24 výher a 2 remízy

1 – Vítkovice, 1997/98, 21 výher a 4 remízy

1 – Zlín, 1998/99, 18 výher a 7 remíz

1 – Třinec, 1999/00, 22 výher a 3 remízy

## NEJMÉNĚ PROHER – VENKU, SEZONA:

**4 – České Budějovice**, 1995/96, 9 výher a 7 remíz

**4 – Vsetín**, 1998/99, 14 výher a 8 remíz

6 – celkem 6 týmů, naposledy Pardubice, 2022/23, 20 výher, 1 prohra v prodloužení, 1 na nájezdy, 4 v normální hrací době

## NEJVÍCE PROHER, SEZONA:

**46 – Chomutov**, 2013/14, 88 % z 52 utkání

43\* – Havířov, 2002/03, 83 % z 52 utkání

42 – České Budějovice, 2020/21, 81 % z 52 utkání

41 – Jihlava, 2004/05, 79 % z 52 utkání

41 – Vsetín, 2006/07, 79 % z 52 utkání

41 – Pardubice, 2018/19, 79 % z 52 utkání

41 – Zlín, 2021/22, 73 % z 56 utkání

**+** 41 – Kladno, 2023/24, 79 % z 52 utkání

\* 20. 2. 2003 vedení ELH zpětně odečetlo Havířovu 3 body a přisoudilo skóre 0:5 (prohru) za pozitivní dopingový nálezký útočníka Martina Lamicha (32. kolo PLZ-HAV 4:5). Na ledě Havířov nasbíral 42 proher.

## NEJVÍCE PROHER V NORMÁLNÍ HRACÍ DOBĚ, SEZONA:

**42\* – Havířov**, 2002/03, 52 utkání

40 – Jihlava, 2004/05, 52 utkání

37 – Opava, 1997/98, 52 utkání

37 – Vsetín, 2006/07, 52 utkání

37 – Chomutov, 2013/14, 52 utkání

\* Kontumační výsledek (32. kolo PLZ-HAV 5:0, na ledě 4:5) hodnocen jako prohra v normální hrací době.

# REMÍZY

## NEJVÍCE REMÍZ, SEZONA (TŘÍBODOVÝ SYSTÉM – PO 60 MINUTÁCH HRY):

**21 – Plzeň**, 2007/08, 40 % z 52 utkání

20 – Liberec, 2022/23, 38 % z 52 utkání

19 – Karlovy Vary, 2007/08, 37 % z 52 utkání

19 – Liberec, 2007/08, 37 % z 52 utkání

19 – České Budějovice, 2009/10, 37 % z 52 utkání

19 – Karlovy Vary, 2010/11, 37 % z 52 utkání

19 – Chomutov, 2017/18, 37 % z 52 utkání

**+** 19 – Hradec Králové, 2023/24, 37 % z 52 utkání

## NEJVÍCE REMÍZ, SEZONA (DVOUBODOVÝ SYSTÉM):

**17 – Zlín**, 1998/99, 33 % z 52 utkání

15 – Kladno, 1998/99, 29 % z 52 utkání

14 – Plzeň, 1994/95, 32 % z 44 utkání

14 – České Budějovice, 1998/99, 27 % z 52 utkání

14 – Plzeň, 1998/99, 27 % z 52 utkání

# SÉRIE UTKÁNÍ

## SÉRIE VÝHER, SEZONA VČETNĚ PLAY OFF ČI PLAY OUT\*:

**14\*\* – Liberec**, 2015/16, 47. kolo – 4. semifinále

13 – Třinec, 2014/15, 27.–39. kolo

13 – Pardubice, 2022/23, 11.–23. kolo

12\*\*\* – Pardubice, 2009/10, 2. čtvrtfinále – 4. finále

12 – Liberec, 2016/17, 13.–26. kolo (včetně dohrávky 7. kola)

11 – Sparta, 2012/13, 36.–45. kolo (včetně dohrávky 13. kola)

11\*\*\*\* – Třinec, 2021/22, 59. kolo – 1. finále

**+** 11 – Litvínov, 2023/24, 2.–12. kolo

\* Přehled sérií výher a proher zahrnuje výkony v rámci jedné sezony.

\*\* 6 výher v základní části, 8 v play off (4 ve čtvrtfinále i v semifinále).

\*\*\* V celém play off pouze jedna prohra (1. čtvrtfinále PCE-TRI 1:3).

\*\*\*\* 2 výhry v základní části, 9 v play off (4 ve čtvrtfinále i v semifinále, 1 ve finále).

## SÉRIE PROHER, SEZONA VČETNĚ PLAY OFF ČI PLAY OUT:

**24 – Chomutov**, 2013/14, 27.–51. kolo

17 – Vsetín, 2006/07, 26.–42. kolo

**+** 17 – Kladno, 2023/24, 32.–44. kolo

15 – Olomouc, 2014/15, 37.–51. kolo

14 – Kladno, 2010/11, 41. kolo – 2. kolo play out

## SÉRIE BEZ PROHRY (VÝHRY, REMÍZY), SEZONA VČETNĚ PLAY OFF ČI PLAY OUT:

**19 – Vsetín**, 1998/99, 37. kolo – 2. čtvrtfinále, 13 výher a 6 remíz

16 – Sparta, 2001/02, 31.–47. kolo, 12 výher a 4 remízy

15 – Vsetín, 1996/97, 43. kolo – 2. semifinále, 12 výher a 3 remízy

15 – Pardubice, 2003/04, 17.–31. kolo, 11 výher a 4 remízy

## SÉRIE BEZ VÝHRY (PROHRY, REMÍZY), SEZONA:

**24 – Chomutov**, 2013/14, 27.–51. kolo, 24 proher

23 – Jihlava, 2004/05, 16.–38. kolo, 3 remízy a 20 proher

18 – Opava, 1997/98, 33.–50. kolo, 3 remízy a 15 proher

18\* – Vsetín, 2005/06, 1.–18. kolo, 2 remízy a 16 proher

\* 1. výhra v 19. kole – záporný rekord ELH v počtu utkání bez výhry od začátku sezony.

## SÉRIE VÝHER OD ZAČÁTKU SEZONY:

**9 – Třinec**, 2020/21, 2.–19. kolo\*

8 – Slavia, 2008/09, 1.–8. kolo

8 – Litvínov, 2014/15, 1.–9. kolo (8. kolo odloženo)

8 – Třinec, 2016/17, 1.–8. kolo

7 – Vítkovice, 2009/10, 1.–7. kolo

7 – Slavia, 2013/14, 1.–7. kolo

\* Prvních 9 utkání od začátku sezony. Program ELH narušen odkládáním utkání, resp. přerušením soutěže vinou pandemie covidu-19 a vládních omezení pro pořádání hromadných akcí.



# Průměry gólů na utkání

## Základní část 1993–2024

SEZONA	GÓLY	PRŮMĚR	ROZDÍL	POSUN	TÝM	GÓLY	PRŮMĚR
1993/94	1 745	<b>6,61</b>	0,000			<b>5 187</b>	<b>3,27</b>
1994/95	1 667	<b>6,31</b>	-0,295	↓		<b>4 649</b>	<b>3,10</b>
1995/96	1 738	<b>6,21</b>	-0,107	↓		<b>4 658</b>	<b>2,93</b>
1996/97	2 269	<b>6,23</b>	<b>0,026</b>	↑		<b>4 625</b>	<b>2,91</b>
1997/98	2 164	<b>5,95</b>	-0,288	↓		<b>3 112</b>	<b>2,90</b>
1998/99	2 036	<b>5,59</b>	-0,352	↓			
1999/00	2 090	<b>5,74</b>	<b>0,148</b>	↑			
2000/01	2 024	<b>5,56</b>	-0,181	↓			
2001/02	2 115	<b>5,81</b>	<b>0,250</b>	↑			
2002/03	2 023	<b>5,56</b>	-0,253	↓			
2003/04	1 918	<b>5,27</b>	-0,288	↓			
2004/05	1 950	<b>5,36</b>	<b>0,088</b>	↑			
2005/06	1 799	<b>4,94</b>	-0,415	↓			
2006/07	2 123	<b>5,83</b>	<b>0,890</b>	↑			
2007/08	2 057	<b>5,65</b>	-0,181	↓			
2008/09	2 096	<b>5,76</b>	<b>0,107</b>	↑			
2009/10	2 057	<b>5,65</b>	-0,107	↓			
2010/11	2 012	<b>5,53</b>	-0,124	↓			
2011/12	1 995	<b>5,48</b>	-0,047	↓			
2012/13	2 104	<b>5,78</b>	<b>0,299</b>	↑			
2013/14	1 893	<b>5,20</b>	-0,580	↓			
2014/15	2 027	<b>5,57</b>	<b>0,368</b>	↑			
2015/16	1 950	<b>5,36</b>	-0,212	↓			
2016/17	1 922	<b>5,28</b>	-0,077	↓			
2017/18	1 890	<b>5,19</b>	-0,088	↓			
2018/19	1 948	<b>5,35</b>	<b>0,159</b>	↑			
2019/20	2 092	<b>5,75</b>	<b>0,396</b>	↑			
2020/21	2 048	<b>5,63</b>	-0,117	↓			
2021/22	2 321	<b>5,53</b>	-0,100	↓			
2022/23	1 937	<b>5,32</b>	-0,210	↓			
2023/24	2 065	<b>5,67</b>	0,350	↑			
<b>CELKEM</b>	<b>62 075</b>	<b>5,61</b>	MIN. 4,94 / MAX. 6,61				

Tabulka vpravo znázorňuje **5 týmů s nejvyšším dlouhodobým průměrem gólů na utkání** v základní části (odehráno min. 10 sezon v ELH).

V tabulce vlevo jsou ve světlém rámečku vyznačeny **3 nejvýznamnější vzestupy** v průměru gólů mezi dvěma sezonami, které následovaly po sobě.

### SÉRIE PROHER OD ZAČÁTKU SEZONY:

- 11 – Kometa**, 2009/10, 1.–11. kolo
- 10 – České Budějovice, 2020/21, 1.–13. kolo\*
- 9 – České Budějovice, 2003/04, 1.–9. kolo
- 8 – Kladno, 2010/11, 1.–8. kolo
- 8 – Chomutov, 2018/19, 1.–8. kolo

\* Prvních 10 utkání od začátku sezony. Program ELH narušen odkládáním utkání, resp. přerušením soutěže vinou pandemie covidu-19 a vládních omezení pro pořádání hromadných akcí.

### SÉRIE UTKÁNÍ S BODEM:

- 20 – Třinec**, 2020/21, 2.–3. kolo\*, 17 výher a 3 prohry v prodloužení či na nájezdy
- 17 – Vsetín, 1998/99, 37.–52. kolo, 11 výher a 6 remíz
- 17 – Zlín, 2004/05, 4.–18. kolo (včetně 2 dohrávek), 14 výher, 1 remíza a 2 prohry v prodloužení
- 17 – Sparta, 2004/05, 5.–19. kolo (včetně 2 dohrávek), 14 výher, 2 remízy a 1 prohra v prodloužení
- 17 – Sparta, 2020/21, 8.–45. kolo\*, 14 výher a 3 prohry v prodloužení či na nájezdy
- 17 – Třinec, 2021/22, 3.–21. kolo, 14 výher a 3 prohry v prodloužení či na nájezdy

\* Program ELH narušen odkládáním utkání, resp. přerušením soutěže vinou pandemie covidu-19 a vládních omezení pro pořádání hromadných akcí, takže jednotlivá kola nenásledovala číselně za sebou. Série Třince trvala od 20. 9. do 15. 12. 2021.

## VSTŘELENÉ GÓLY

### NEJVÍCE VSTŘELENÝCH GÓLŮ, SEZONA:

- 227 – Sparta**, 1996/97, 52 kol, průměr 4,37 gólu na zápas
- 208 – Sparta, 2013/14, 52 kol, průměr 4,00 gólu na zápas
- 203 – Sparta, 2021/22, 56 kol, průměr 3,63 gólu na zápas
- 203 – Pardubice**, 2023/24, 52 kol, průměr 3,90 gólu na zápas
- 200 – Sparta, 2015/16, 52 kol, průměr 3,85 gólu na zápas

### NEJVÍCE VSTŘELENÝCH GÓLŮ – DOMA, SEZONA:

- 137 – Sparta**, 1996/97, 26 utkání, průměr 5,27 gólu na zápas
- 125 – Třinec, 2002/03, 26 utkání, průměr 4,81 gólu na zápas
- 119 – Sparta, 2015/16, 26 utkání, průměr 4,58 gólu na zápas

### NEJVÍCE VSTŘELENÝCH GÓLŮ – VENKU, SEZONA:

- 102 – Sparta**, 2014/15, 26 utkání, průměr 3,92 gólu na zápas
- 97 – Sparta, 2021/22, 28 utkání, průměr 3,46 gólu na zápas
- 96 – Pardubice**, 2023/24, 26 utkání, průměr 3,69 gólu na zápas
- 95 – Sparta, 2001/02, 26 utkání, průměr 3,65 gólu na zápas
- 94 – Sparta, 2013/14, 26 utkání, průměr 3,62 gólu na zápas
- 94 – Sparta, 2020/21, 26 utkání, průměr 3,62 gólu na zápas

### NEJVÍCE VSTŘELENÝCH GÓLŮ, TÝM, UTKÁNÍ:

- 13\* – Kladno**, 19. 10. 1993, 13. kolo, Kladno – Jindřichův Hradec (13:4)
- 13\* – Sparta**, 7. 12. 1993, 30. kolo, Pardubice–Sparta (2:13)
- 12 – Sparta, 29. 1. 2017, 43. kolo, Sparta–Třinec (12:3)
- 11 – celkem 8 případů, naposledy Mladá Boleslav, 24. 11. 2020, 14. kolo, Mladá Boleslav – Karlovy Vary (11:4)

\* Absolutní rekord ELH.

### NEJVÍCE VSTŘELENÝCH GÓLŮ, TÝM, TŘETINA:

- 8\* – Liberec**, 2. třetina, 12. 11. 2009, 23. kolo, Liberec–Kladno (8:1)
- 7 – Sparta, 2. třetina, 7. 12. 1993, 30. kolo, Pardubice–Sparta (2:13)
- 7 – Zlín, 3. třetina, 19. 2. 1999, 43. kolo, Zlín – Karlovy Vary (8:2)
- 6 – celkem 23 případů**, naposledy Třinec, 3. třetina, 30. 12. 2023, 32. kolo, Třinec – Hradec Králové (7:2)

\* Absolutní rekord ELH.

### NEJVÍCE VSTŘELENÝCH GÓLŮ, OBA TÝMY, UTKÁNÍ:

- 17\* – Kladno – Jindřichův Hradec** (13:4), 19. 10. 1993, 13. kolo
- 17\* – Kladno–Třinec** (7:10), 26. 9. 1995, 6. kolo
- 16 – Sparta–Olomouc (8:8), 28. 1. 1997, 39. kolo
- 16 – Třinec – České Budějovice (9:7), 24. 1. 2021, 39. kolo
- 15 – celkem 7 případů, naposledy Mladá Boleslav – Karlovy Vary (11:4), 24. 11. 2020, 14. kolo

\* Absolutní rekord ELH.

### NEJMÉNĚ VSTŘELENÝCH GÓLŮ, SEZONA:

- 80 – Vsetín**, 2005/06, 52 kol, průměr 1,54 gólu na zápas
- 81\* – Havířov, 2002/03, 52 kol, průměr 1,56 gólu na zápas
- 88 – Jihlava, 1998/99, 52 kol, průměr 1,69 gólu na zápas
- 88 – Vsetín, 2006/07, 52 kol, průměr 1,69 gólu na zápas
- 90 – Jihlava, 2004/05, 52 kol, průměr 1,73 gólu na zápas

\* Včetně skóre 0:5 za kontumační prohru nařízenou za pozitivní dopingový nález útočníka Martina Lamicha (32. kolo PLZ-HAV 4:5).

### SÉRIE UTKÁNÍ S MINIMÁLNĚ JEDNÍM VSTŘELENÝM GÓLEM, HISTORIE ZÁKLADNÍ ČÁSTI\*:

- 131 – Sparta**, 26. 10. 2011 – 24. 1. 2014, konec série: Plzeň–Sparta (1:0)
- 100 – Plzeň, 26. 10. 2014 – 14. 10. 2016, konec série: Plzeň–Sparta (0:5)
- 91 – Kladno, 14. 9. 1993 – 15. 9. 1995, konec série: Kladno–Sparta (0:2)
- 90 – Pardubice, 14. 9. 1993 – 12. 9. 1995, konec série: Pardubice–Jihlava (0:2)
- 84 – Litvínov, 14. 9. 1993 – 17. 2. 1995, konec série: Olomouc–Litvínov (3:0)

\* Nezahrnuje utkání play off či play out.

### NEJVÍCE HATTRICKŮ, SEZONA:

- 9 – Sparta**, 1998/99, 52 kol, hattrick v průměru každých 6 zápasů
- 6 – Sparta, 1993/94, 44 kol, hattrick v průměru každých 7 zápasů
- 6 – Plzeň, 2017/18, 52 kol, hattrick v průměru každých 9 zápasů
- 6 – Pardubice**, 2023/24, 52 kol, hattrick v průměru každých 9 zápasů
- 5 – celkem 9 případů, naposledy Liberec, 2019/20, 52 kol, hattrick v průměru každých 10 zápasů

### NEJVÍCE HATTRICKŮ SOUPEŘE (OBDRŽENÝCH), SEZONA:

- 7 – Kometa**, 1995/96, 40 kol, hattrick v průměru každých 6 zápasů
- 6 – Hradec Králové, 1993/94, 44 kol, hattrick v průměru každých 7 zápasů
- 6 – Jihlava, 1996/97, 52 kol, hattrick v průměru každých 9 zápasů
- 6 – Havířov, 2002/03, 52 kol, hattrick v průměru každých 9 zápasů
- 6 – Litvínov, 2009/10, 52 kol, hattrick v průměru každých 9 zápasů
- 6 – Kladno**, 2023/24, 52 kol, hattrick v průměru každých 9 zápasů



Foto: Roman Turovský

V základní části 2023/24 padlo v **průměru** nejvíce gólů za posledních 5 let (**5,67** na zápas), to znamená těsně nad mediánem ELH (1993–2024).



# UTKÁNÍ S 10 A VÍCE GÓLY ZÁKLADNÍ ČÁST

SEZONA	DATUM	KOLO	DOMÁCI HOSTÉ	VÝSLEDEK
1993/94	19. 10. 1993	13	KLADNO JINDŘICHŮV HRADEC	13:4
1993/94	7. 12. 1993	30	PARDUBICE SPARTA	2:13
1995/96	26. 9. 1995	6	KLADNO TRINEC	7:10
1995/96	6. 11. 1995	18	KOMETA VSETÍN	4:10
1995/96	30. 1. 1996	38	ČESKÉ BUDĚJOVICE KOMETA	11:1
1995/96	2. 2. 1996	39	PLZEŇ KLADNO	3:10
1996/97	25. 10. 1996	15	ZLÍN LITVÍNŮV	11:2
1996/97	1. 11. 1996	17	SPARTA JIHLAVA	10:2
1996/97	3. 12. 1996	26	PARDUBICE LITVÍNŮV	10:3
1996/97	23. 1. 1997	37	VSETÍN SLAVIA	11:1
1997/98	18. 1. 1998	40	PLZEŇ SPARTA	0:10
1997/98	3. 3. 1998	47	ZLÍN OPAVA	10:2
1998/99	11. 9. 1998	2	SPARTA PLZEŇ	11:3
1998/99	27. 11. 1998	24	SLAVIA ZLÍN	5:10
1998/99	29. 12. 1998	30	SPARTA OPAVA	10:1
1998/99	17. 1. 1999	35	LITVÍNŮV SLAVIA	10:1
1998/99	14. 3. 1999	51	OPAVA ČESKÉ BUDĚJOVICE	3:10
2001/02	28. 9. 2001	8	KARLOVY VARY LITVÍNŮV	10:3
2002/03	27. 12. 2002	33	TRINEC VSETÍN	10:4
2003/04	10. 10. 2003	11	SPARTA ZLÍN	10:4
2003/04	14. 11. 2003	22	ZLÍN KLADNO	10:0
2006/07	22. 12. 2006	34	KLADNO PLZEŇ	10:4
2006/07	21. 1. 2007	43	LIBEREC LITVÍNŮV	10:1
2007/08	18. 11. 2007	22	KARLOVY VARY ÚSTÍ NAD LABEM	11:0
2009/10	3. 1. 2010	37	PARDUBICE VÍTKOVICE	10:3
2010/11	3. 10. 2010	7	ZLÍN LITVÍNŮV	10:2
2010/11	17. 11. 2010	21	TRINEC LITVÍNŮV	10:1
2010/11	10. 12. 2010	30	ČESKÉ BUDĚJOVICE MLADÁ BOLESLAV	10:2
2011/12	15. 1. 2012	39	PLZEŇ LIBEREC	10:4
2013/14	3. 11. 2013	18	SPARTA KARLOVY VARY	11:0
2013/14	2. 3. 2014	50	TRINEC KOMETA	10:2
2016/17	29. 1. 2017	43	SPARTA TRINEC	12:3
2017/18	12. 9. 2017	3	PLZEŇ OLOMOUC	10:0
2017/18	24. 9. 2017	7	PLZEŇ PARDUBICE	10:2
2018/19	4. 1. 2019	32	PLZEŇ PARDUBICE	11:1
2020/21	24. 11. 2020	14	MLADÁ BOLESLAV KARLOVY VARY	11:4
2020/21	22. 12. 2020	28	SPARTA ZLÍN	10:0
2020/21	26. 12. 2020	29	KOMETA ČESKÉ BUDĚJOVICE	10:4

Tabulka zobrazuje všechna utkání v historii základní části, ve kterých jeden z týmů nastřelil 10, příp. více gólů.

# PŘESILOVKY ZÁKLADNÍ ČÁST

SEZONA	GP	U	GP/U	G	GP/G
1993/94	286	264	1,08	1745	16 %
1994/95	334	264	1,27	1667	20 %
1995/96	351	280	1,25	1738	20 %
1996/97	415	364	1,14	2269	18 %
1997/98	443	364	1,22	2164	20 %
1998/99	464	364	1,27	2036	23 %
1999/00	516	364	1,42	2090	25 %
2000/01	506	364	1,39	2024	25 %
2001/02	588	364	1,62	2115	28 %
2002/03	549	364	1,51	2023	27 %
2003/04	557	364	1,53	1918	29 %
2004/05	495	364	1,36	1950	25 %
2005/06	560	364	1,54	1799	31 %
2006/07	795	364	2,18	2123	37 %
2007/08	744	364	2,04	2057	36 %
2008/09	666	364	1,83	2096	32 %
2009/10	650	364	1,79	2057	32 %
2010/11	597	364	1,64	2012	30 %
2011/12	541	364	1,49	1995	27 %
2012/13	610	364	1,68	2104	29 %
2013/14	560	364	1,54	1893	30 %
2014/15	670	364	1,84	2027	33 %
2015/16	532	364	1,46	1950	27 %
2016/17	512	364	1,41	1922	27 %
2017/18	494	364	1,36	1890	26 %
2018/19	488	364	1,34	1948	25 %
2019/20	491	364	1,35	2092	23 %
2020/21	498	364	1,37	2048	24 %
2021/22	574	420	1,37	2321	25 %
2022/23	500	364	1,37	1937	26 %
2023/24	527	364	1,45	2065	26 %

LEGENDA: GP – góly vstřelené v přesilovkách (celkově všechny týmy v ELH), U – utkání v sezoně, GP/U – průměr gólů v přesilovkách na utkání, G – vstřelené góly celkem, GP/G – podíl gólů v přesilovkách na celkovém počtu vstřelených gólů.

# OBDRŽENÉ GÓLY

## NEJMÉNĚ OBDRŽENÝCH GÓLŮ, SEZONA:

**85 – České Budějovice**, 1995/96, 40 kol, průměr 2,13 gólu na zápas

**85 – Vsetín**, 1995/96, 40 kol, průměr 2,13 gólu na zápas

92 – Vsetín, 1998/99, 52 kol, průměr 1,77 gólu na zápas

93 – Slavia, 2002/03, 52 kol, průměr 1,79 gólu na zápas

94 – Liberec, 2005/06, 52 kol, průměr 1,81 gólu na zápas

## NEJMÉNĚ OBDRŽENÝCH GÓLŮ – DOMA, SEZONA:

**29 – Liberec**, 2005/06, 26 utkání, průměr 1,12 gólu na zápas

33 – Sparta, 2013/14, 26 utkání, průměr 1,27 gólu na zápas

36 – Slavia, 2002/03, 26 utkání, průměr 1,38 gólu na zápas

36 – Zlín, 2003/04, 26 utkání, průměr 1,38 gólu na zápas

## NEJMÉNĚ OBDRŽENÝCH GÓLŮ – VENKU, SEZONA:

**42 – České Budějovice**, 1995/96, 20 utkání, průměr 2,10 gólu na zápas

**42 – Vsetín**, 1995/96, 20 utkání, průměr 2,10 gólu na zápas

50 – Vsetín, 1998/99, 26 utkání, průměr 1,92 gólu na zápas

50 – Zlín, 2004/05, 26 utkání, průměr 1,92 gólu na zápas

## NEJVÍCE OBDRŽENÝCH GÓLŮ, SEZONA:

**239\* – Havířov**, 2002/03, 52 kol, průměr 4,60 gólu na zápas

211 – Opava, 1997/98, 52 kol, průměr 4,06 gólu na zápas

207 – České Budějovice, 2020/21, 52 kol, průměr 3,98 gólu na zápas

203 – Opava, 1996/97, 52 kol, průměr 3,90 gólu na zápas

202 – Karlovy Vary, 1997/98, 52 kol, průměr 3,88 gólu na zápas

\* Včetně skóre 0:5 za kontumační prohru nařízenou za pozitivní dopingový nález útočníka Martina Lamicha (32. kolo PLZ-HAV 4:5).

# TÝMOVÉ NULY (SHUTOUTY)

## NEJVÍCE UTKÁNÍ BEZ VSTŘELENÉHO GÓLU\*, CELKOVĚ, SEZONA:

**73 – 2013/14**, 364 utkání

67 – 2017/18, 364 utkání

67 – 2022/23, 364 utkání

59 – 2004/05, 364 utkání

59 – 2007/08, 364 utkání

\* Statistika počítá zápasy, ve kterých minimálně jeden z týmů neskóroval v základní hrací době či prodloužení, resp. zahrnuje jeho prohru 0:1 po nájezdech.

## NEJVÍCE UTKÁNÍ BEZ VSTŘELENÉHO GÓLU, HISTORIE ELH:

**132 – Karlovy Vary**, 26 sezon, 1356 utkání

111 – Litvínov, 31 sezon, 1588 utkání

110 – Kladno, 24 sezon, 1224 utkání

106 – Vítkovice, 31 sezon, 1588 utkání

104 – Zlín, 29 sezon, 1484 utkání

## NEJVÍCE UTKÁNÍ BEZ VSTŘELENÉHO GÓLU, SEZONA:

**11 – Chomutov**, 2013/14, 52 kol\*

**11 – Kladno**, 2013/14, 52 kol

**11 – Mladá Boleslav**, 2021/22, 56 kol

10 – Karlovy Vary, 2001/02, 52 kol

10 – Havířov, 2002/03, 52 kol

10 – Jihlava, 2004/05, 52 kol

10 – Vsetín, 2005/06, 52 kol

10 – Vsetín, 2006/07, 52 kol

10 – Karlovy Vary, 2016/17, 52 kol

\* Všechny týmy v přehledu: bez gólu v průměru každých 5 zápasů.

## NEJDELŠÍ SÉRIE MINUT BEZ VSTŘELENÉHO GÓLU, HISTORIE ELH:

**287:57\* – Karlovy Vary**, 2016/17, 15.–19. kolo, 4 utkání bez gólu

254:00 – Kladno, 2013/14, 45.–50. kolo, 4 utkání bez gólu

244:36 – Mladá Boleslav, 2010/11, 14.–17. kolo, 4 utkání bez gólu

237:19 – Kladno, 2022/23, 7.–10. kolo, 3 utkání bez gólu

234:47 – Pardubice, 2013/14, 11.–15. kolo, 3 utkání bez gólu

\* Čas v minutách a sekundách.

## NEJVÍCE UTKÁNÍ BEZ OBDRŽENÉHO GÓLU (NULY), HISTORIE ELH:

**133 – Sparta**, 31 sezon, 1588 utkání

121 – Třinec, 29 sezon, 1500 utkání

113 – Vítkovice, 31 sezon, 1588 utkání

109 – Zlín, 29 sezon, 1484 utkání

109 – Pardubice, 31 sezon, 1588 utkání

## NEJVÍCE UTKÁNÍ BEZ OBDRŽENÉHO GÓLU (NULY), SEZONA:

**13 – Sparta**, 2013/14, 52 kol, nula v průměru každé 4 zápasy

11 – Slavia, 2002/03, 52 kol, nula v průměru každých 5 zápasů

11 – Zlín, 2003/04, 52 kol, nula v průměru každých 5 zápasů

# PŘESILOVKY

## NEJVÍCE GÓLŮ VSTŘELENÝCH V PŘESILOVKÁCH\*, CELKOVĚ, SEZONA:

**795 – 2006/07**, 364 utkání, průměr 2,18 gólu na zápas

744 – 2007/08, 364 utkání, průměr 2,04 gólu na zápas

670 – 2014/15, 364 utkání, průměr 1,84 gólu na zápas

666 – 2008/09, 364 utkání, průměr 1,83 gólu na zápas

650 – 2009/10, 364 utkání, průměr 1,79 gólu na zápas

\* Podrobněji viz tabulka Přesilovky – základní část.

## NEJVÍCE GÓLŮ VSTŘELENÝCH V PŘESILOVKÁCH, SEZONA:

**83 – Kladno**, 2006/07, 52 kol, průměr 1,60 gólu na zápas

77 – Sparta, 2014/15, 52 kol, průměr 1,48 gólu na zápas

68 – Sparta, 2006/07, 52 kol, průměr 1,31 gólu na zápas

64 – Liberec, 2006/07, 52 kol, průměr 1,23 gólu na zápas

64 – Karlovy Vary, 2007/08, 52 kol, průměr 1,23 gólu na zápas

## NEJMÉNĚ GÓLŮ VSTŘELENÝCH V PŘESILOVKÁCH, SEZONA:

**12 – Jihlava**, 1994/95, 44 kol, průměr 0,27 gólu na zápas

13 – Jihlava, 1993/94, 44 kol, průměr 0,30 gólu na zápas

16 – České Budějovice, 1993/94, 44 kol, průměr 0,36 gólu na zápas

16 – Vítkovice, 1995/96, 40 kol, průměr 0,40 gólu na zápas

18 – Plzeň, 1993/94, 44 kol, průměr 0,41 gólu na zápas

19 – celkem 4 případy, naposledy Slavia, 1999/00, 52 kol, průměr 0,37 gólu na zápas



# PŘESILOVKY

## ZÁKLADNÍ ČÁST 1993–2024

TÝM	GP-D	GP-V	OG-D	OG-V	GP	GPU	OG
SPARTA	748	582	462	629	<b>1330</b>	0,84	1091
PLZEŇ	785	509	486	677	<b>1294</b>	0,81	1163
TŘINEC	739	535	402	667	<b>1274</b>	0,85	1069
PARDOBICE	768	502	505	646	<b>1270</b>	0,80	1151
LITVÍNOV	721	472	454	738	<b>1193</b>	0,75	1192
VÍTKOVICE	667	473	430	717	<b>1140</b>	0,72	1147
ZLÍN	679	446	471	637	<b>1125</b>	0,76	1108
LIBEREC	577	407	362	542	<b>984</b>	0,86	904
KARLOVY VARY	585	395	459	669	<b>980</b>	0,72	1128
KLADNO	522	349	384	615	<b>871</b>	0,71	999
ČESKÉ BUDĚJOVICE	528	309	343	493	<b>837</b>	0,71	836
SLAVIA	487	306	370	503	<b>793</b>	0,74	873
KOMETA	334	239	228	372	<b>573</b>	0,70	600
MLADÁ BOLESLAV	300	225	262	337	<b>525</b>	0,72	599
VSETÍN	284	143	172	249	<b>427</b>	0,65	421
HRADEC KRÁLOVÉ	246	178	168	228	<b>424</b>	0,68	396
ZNOJMO	268	148	139	246	<b>416</b>	0,80	385
OLOMOUC	232	181	185	289	<b>413</b>	0,59	474
CHOMUTOV	112	85	126	166	<b>197</b>	0,63	292
JIHLAVA	107	71	110	166	<b>178</b>	0,46	276
HAVÍŘOV	85	50	75	115	<b>135</b>	0,65	190
OPAVA	41	25	35	71	<b>66</b>	0,42	106
ÚSTÍ NAD LABEM	22	24	26	57	<b>46</b>	0,88	83
JINDŘICHŮV HRADEC	13	9	9	21	<b>22</b>	0,50	30

Seřazeno podle počtu gólů vstřelených v přesilovkách.

LEGENDA: GP-D – góly vstřelené v přesilovkách (doma), GP-V – góly vstřelené v přesilovkách (venku), OG-D – góly obdržené v oslabeních (doma), OG-V – góly obdržené v oslabeních (venku), GP – góly vstřelené v přesilovkách celkem (doma + venku), GPU – průměr gólů vstřelených v přesilovkách na utkání, OG – góly obdržené v oslabeních celkem (doma + venku).

# OSLABENÍ

## ZÁKLADNÍ ČÁST 1993–2024

TÝM	GO-D	GO-V	GO	GO/U	OG
PARDOBICE	104	74	<b>178</b>	0,11	176
SPARTA	73	103	<b>176</b>	0,11	133
LITVÍNOV	94	81	<b>175</b>	0,11	156
TŘINEC	81	89	<b>170</b>	0,11	136
PLZEŇ	90	76	<b>166</b>	0,10	149
VÍTKOVICE	74	80	<b>154</b>	0,10	138
ZLÍN	63	80	<b>143</b>	0,10	151
LIBEREC	66	67	<b>133</b>	0,12	99
KARLOVY VARY	59	63	<b>122</b>	0,09	143
ČESKÉ BUDĚJOVICE	56	56	<b>112</b>	0,10	120
KLADNO	51	54	<b>105</b>	0,09	175
SLAVIA	49	55	<b>104</b>	0,10	89
KOMETA	34	50	<b>84</b>	0,10	80
VSETÍN	33	39	<b>72</b>	0,11	71
ZNOJMO	28	33	<b>61</b>	0,12	62
MLADÁ BOLESLAV	26	32	<b>58</b>	0,08	84
HRADEC KRÁLOVÉ	28	26	<b>54</b>	0,09	41
OLOMOUC	25	22	<b>47</b>	0,07	59
JIHLAVA	18	13	<b>31</b>	0,08	51
HAVÍŘOV	11	18	<b>29</b>	0,14	40
CHOMUTOV	9	9	<b>18</b>	0,06	32
ÚSTÍ NAD LABEM	5	7	<b>12</b>	0,23	12
OPAVA	7	5	<b>12</b>	0,08	12
JINDŘICHŮV HRADEC	1	2	<b>3</b>	0,07	10

Seřazeno podle počtu gólů vstřelených v oslabeních, příp. podle gólů vstřelených v oslabeních venku.

LEGENDA: GO-D – góly vstřelené v oslabeních (doma), GO-V – góly vstřelené v oslabeních (venku), GO – góly vstřelené v oslabeních (celkem), GO/U – průměr gólů vstřelených v oslabení na utkání, OG – góly obdržené v přesilovkách (oslabení soupeře).

### NEJVÍCE GÓLŮ OBDRŽENÝCH V PŘESILOVKÁCH, SEZONA:

- 18 – Vsetín**, 2006/07, 52 kol, průměr 0,35 gólu na zápas
- 15 – Havířov, 2002/03, 52 kol, průměr 0,29 gólu na zápas
- 14 – Litvínov, 2004/05, 52 kol, průměr 0,27 gólu na zápas
- 13 – Karlovy Vary, 1999/00, 52 kol, průměr 0,25 gólu na zápas
- 13 – Jihlava, 2004/05, 52 kol, průměr 0,25 gólu na zápas

### NEJVÍCE GÓLŮ VSTŘELENÝCH V PŘESILOVKÁCH, TÝM, UTKÁNÍ:

- 7\* – Karlovy Vary**, 18. 11. 2007, 22. kolo, Karlovy Vary – Ústí nad Labem (11:0)
- 7\* – Sparta**, 1. 2. 2015, 44. kolo, Slavia–Sparta (4:9)
- 6 – Vítkovice, 6. 12. 1994, 26. kolo, Vítkovice–Slavia (9:2)
- 6 – České Budějovice, 25. 2. 2000, 47. kolo, České Budějovice – Karlovy Vary (8:4)

- 6 – Litvínov**, 8. 12. 2013, 29. kolo, Litvínov–Liberec (8:3)
- 5 – celkem 25 případů**, naposledy Liberec, 14. 2. 2024, 44. kolo, Kladno–Liberec (2:7)

\* Absolutní rekord ELH.

## OSLABENÍ

### NEJVÍCE GÓLŮ VSTŘELENÝCH V OSLABENÍCH\*, CELKOVĚ, SEZONA:

- 111 – 2006/07**, 364 utkání, 5 % z celkového počtu gólů
- 93 – 2007/08, 364 utkání, 5 % z celkového počtu gólů
- 90 – 2001/02, 364 utkání, 4 % z celkového počtu gólů
- 86 – 2009/10, 364 utkání, 4 % z celkového počtu gólů
- 85 – 2004/05, 364 utkání, 4 % z celkového počtu gólů

\* Metodika uznávání gólů v oslabení se měnila podle pravidel ledního hokeje. V období 1993–2006 jsou do statistik zahrnuty i góly z trestných střelení, které padly v době početního oslabení skórujícího týmu. Od úpravy pravidel IIHF v roce 2006 už tato situace jako gól v oslabení neplatí.

### NEJVÍCE GÓLŮ VSTŘELENÝCH V OSLABENÍCH, SEZONA:

- 13 – Pardubice**, 2006/07, 52 kol, průměr 0,25 gólu na zápas
- 13 – Třinec**, 2014/15, 52 kol, průměr 0,25 gólu na zápas
- 12 – Třinec, 2003/04, 52 kol, průměr 0,23 gólu na zápas
- 12 – Ústí nad Labem, 2007/08, 52 kol, průměr 0,23 gólu na zápas
- 12 – Liberec, 2009/10, 52 kol, průměr 0,23 gólu na zápas
- 12 – Litvínov, 2009/10, 52 kol, průměr 0,23 gólu na zápas
- 12 – Sparta, 2020/21, 52 kol, průměr 0,23 gólu na zápas

### NEJVÍCE GÓLŮ OBDRŽENÝCH V OSLABENÍCH, SEZONA:

- 83 – Ústí nad Labem**, 2007/08, 52 kol, průměr 1,60 gólu na zápas
- 74 – Plzeň, 2006/07, 52 kol, průměr 1,42 gólu na zápas
- 69 – Zlín, 2007/08, 52 kol, průměr 1,33 gólu na zápas
- 68 – Litvínov, 2006/07, 52 kol, průměr 1,31 gólu na zápas
- 67 – Slavia, 2014/15, 52 kol, průměr 1,29 gólu na zápas

### NEJMÉNĚ GÓLŮ OBDRŽENÝCH V OSLABENÍCH, SEZONA:

- 12 – České Budějovice**, 1996/97, 52 kol, průměr 0,23 gólu na zápas
- 13 – Sparta, 1993/94, 44 kol, průměr 0,30 gólu na zápas
- 14 – Vsetín, 1998/99, 52 kol, průměr 0,27 gólu na zápas
- 14 – Vsetín, 1995/96, 40 kol, průměr 0,35 gólu na zápas
- 15 – Plzeň, 2018/19, 52 kol, průměr 0,29 gólu na zápas

### NEJVÍCE GÓLŮ VSTŘELENÝCH V OSLABENÍCH, TÝM, UTKÁNÍ:

- 3\* – Pardubice**, 10. 11. 1995, 19. kolo, Pardubice–Slavia (8:4)
- 3\* – Pardubice**, 26. 1. 2007, 45. kolo, Sparta–Pardubice (3:6)
- 3\* – Karlovy Vary**, 23. 11. 2021, 27. kolo, České Budějovice – Karlovy Vary (2:5)
- 2 – celkem 114 případů**, naposledy Pardubice, 10. 1. 2024, 47. kolo, Kometa–Pardubice (6:7p)

\* Sdílený absolutní rekord ELH (viz oddíl týmové rekordy – play off).

### DVA NEJRYCHLEJŠÍ GÓLY V OSLABENÍ ZA SEBOU, TÝM, UTKÁNÍ:

- 00:13\* – Třinec**, 19. 1. 2014, 40. kolo, Liberec–Třinec (2:6) / 39:11 Daniel Rákos, 39:24 Martin Růžička
- 00:17 – Hradec Králové, 1. 10. 1993, 7. kolo, Hradec Králové – Zlín (9:1) / 25:30 Patrik Martinec, 25:47 Karel Pavlíček
- 00:17 – Třinec, 12. 1. 2015, 35. kolo, Třinec – Hradec Králové (8:6) / 40:50 Marek Růžička, 41:07 Martin Adamský
- 00:23 – Liberec, 6. 10. 2018, 8. kolo, Liberec–Olomouc (4:3p) / 55:16 Jakub Valský, 55:39 Michal Bulíř
- 00:27 – Kladno, 2. 11. 2003, 20. kolo, Slavia–Kladno (4:2) / 12:25 Jaroslav Kalla, 12:52 Josef Zajíc

\* Čas v minutách a sekundách. / Absolutní rekord ELH.

## RYCHLÉ A SÉRIOVÉ GÓLY

### NEJVÍCE GÓLŮ V 1. MINUTĚ UTKÁNÍ\*, CELKOVĚ, SEZONA:

- 30 – 2002/03**, 364 utkání, rychlý gól v průměru každých 12 zápasů
- 27 – 1997/98, 364 utkání, rychlý gól v průměru každých 13 zápasů
- 27 – 1998/99, 364 utkání, rychlý gól v průměru každých 13 zápasů
- 27 – 1999/00, 364 utkání, rychlý gól v průměru každých 13 zápasů

\* Podrobněji viz tabulka [Góly v 1. minutě utkání](#).

### NEJVÍCE GÓLŮ V 1. MINUTĚ UTKÁNÍ, SEZONA:

- 7 – Hradec Králové**, 2021/22, 56 utkání, rychlý gól v průměru každých 8 zápasů
- 6 – Vsetín, 1998/99, 52 utkání, rychlý gól v průměru každých 9 zápasů
- 6 – České Budějovice, 1999/00, 52 utkání, rychlý gól v průměru každých 9 zápasů
- 6 – Karlovy Vary, 2004/05, 52 utkání, rychlý gól v průměru každých 9 zápasů
- 5 – celkem 11 případů, naposledy Hradec Králové, 2020/21, 52 utkání, rychlý gól v průměru každých 10 zápasů

### DVA NEJRYCHLEJŠÍ GÓLY OD ZAČÁTKU UTKÁNÍ\*, TÝM:

- 00:26\*\* – České Budějovice**, 13. 3. 1994, 44. kolo, České Budějovice – Olomouc (8:3) / 00:09 Roman Horák st., 00:26 Radek Bělohlav
- 00:40 – Liberec, 9. 1. 2009, 39. kolo, Liberec – České Budějovice (3:2) / 00:11 Zdeněk Blatný, 00:40 Lukáš Derner
- 00:41 – Znojmo, 23. 9. 2005, 6. kolo, Litvínov–Znojmo (1:2) / 00:23 Peter Pucher, 00:41 Tomáš Chlubna
- 00:49 – České Budějovice, 17. 2. 1995, 40. kolo, České Budějovice – Litvínov (8:3) / 00:32 Roman Horák st., 00:49 Radek Bělohlav
- 00:49 – Slavia, 3. 1. 2006, 38. kolo, Pardubice–Slavia (4:7) / 00:38 Marek Tomica, 00:49 Radek Duda

\* Přehled nejrychlejších gólů od začátku utkání zařazen v oddílu individuální rekordy – hráči – základní část.

\*\* Čas hry v minutách a sekundách.



# GÓLY V 1. MINUTĚ UTKÁNÍ

## ZÁKLADNÍ ČÁST 1993–2024

TÝM	G1-D	G1-V	OG-D	OG-V	G1	OG
SPARTA	25	28	11	30	<b>53</b>	41
LITVÍNŮV	31	20	25	29	<b>51</b>	54
VÍTKOVICE	32	18	20	23	<b>50</b>	43
TŘINEC	23	25	22	27	<b>48</b>	49
PARDOBICE	22	25	19	27	<b>47</b>	46
ČESKÉ BUDĚJOVICE	30	17	16	15	<b>47</b>	31
ZLÍN	26	19	29	29	<b>45</b>	58
PLZEŇ	27	17	10	15	<b>44</b>	25
KARLOVY VARY	23	20	22	24	<b>43</b>	46
SLAVIA	21	17	13	10	<b>38</b>	23
LIBEREC	18	15	14	13	<b>33</b>	27
HRADEC KRÁLOVÉ	16	15	8	11	<b>31</b>	19
KLADNO	15	9	21	25	<b>24</b>	46
OLOMOUC	10	13	6	14	<b>23</b>	20
VSETÍN	15	8	11	10	<b>23</b>	21
KOMETA	10	11	10	18	<b>21</b>	28
JIHLAVA	7	5	9	16	<b>12</b>	25
ZNOJMO	2	9	9	8	<b>11</b>	17
MLADÁ BOLESLAV	6	4	12	9	<b>10</b>	21
CHOMUTOV	4	4	9	5	<b>8</b>	14
HAVÍŘOV	2	5	4	7	<b>7</b>	11
OPAVA	4	0	4	3	<b>4</b>	7
JINDŘICHŮV HRADEC	1	0	0	1	<b>1</b>	1
ÚSTÍ NAD LABEM	0	0	0	1	<b>0</b>	1

Seřazeno podle počtu gólů vstřelených v 1. minutě utkání celkově, příp. venku (od nejvyššího).

LEGENDA: G1-D – góly vstřelené v 1. minutě (doma), G1-V – góly vstřelené v 1. minutě (venku), OG-D – góly obdržené v 1. minutě (doma), OG-V – góly obdržené v 1. minutě (venku), G1 – góly vstřelené v 1. minutě celkem (doma + venku), OG – góly obdržené v 1. minutě celkem (doma + venku).



Foto: Stanislav Souček

Od zavedení podrobného sledování střelby (včetně zpětné videokontroly a snahy o maximální přesnost údajů) napočítali statistici jednomu týmu min. **60 střel na branku** v utkání základní části jen **dvakrát**. V únoru 2022 jich Hradec Králové vyprodukoval proti Kladnu **68**.

### DVA NEJRYCHLEJŠÍ GÓLY OD ZAČÁTKU UTKÁNÍ, OBA TÝMY:

**00:31 – Plzeň–Litvínov** (4:5), 4. 10. 2009, 12. kolo / 00:10 Mark Bomersback (PLZ), 00:31 Jakub Černý (LIT)

00:35 – Zlín–Znojmo (3:2), 28. 12. 2003, 34. kolo / 00:10 Martin Hamrlík (ZLN), 00:35 David Ludvík (ZNO)

00:38 – Kladno–Sparta (4:4p), 28. 10. 2001, 19. kolo / 00:19 Radek Garďoň (KLA), 00:38 Martin Chabada (SPA)

### DVA NEJRYCHLEJŠÍ GÓLY ZA SEBOU, TÝM, UTKÁNÍ:

**00:03\* – Plzeň**, 15. 1. 1998, 39. kolo, Plzeň–Pardubice (5:3) / 45:51 Jaroslav Bednář, 45:54 Milan Volák

00:06\*\* – Havířov, 22. 1. 2002, 43. kolo, Havířov–Znojmo (6:5p) / 34:58, 35:04 David Hruška\*\*\*

00:06\*\* – Sparta, 15. 10. 2006, 15. kolo, Sparta–Vsetín (6:1) / 55:25 Michal Sivek, 55:31 Tomáš Netík ml.

00:07 – celkem 4 případy, naposledy Karlovy Vary, 26. 12. 2016, 32. kolo, Karlovy Vary – Kometa (4:2) / 23:13 Henri Tuominen, 23:20 Dávid Gríger

\* Absolutní rekord ELH.

\*\* Oba góly padly v přesilovkách.

\*\*\* Individuální rekord ELH: dva nejrychlejší góly hráče za sebou.

### DVA NEJRYCHLEJŠÍ GÓLY ZA SEBOU, OBA TÝMY, UTKÁNÍ:

**00:03\* – Sparta–Třinec** (6:4), 10. 1. 2003, 38. kolo / 59:46 Richard Král, 59:49 Viktor Ujčík (prázdná branka)

00:05 – Vítkovice–Třinec (2:4), 30. 12. 2007, 35. kolo / 59:43 Viktor Ujčík (hra bez brankáře), 59:48 Róbert Tomík (prázdná branka)

00:07 – Sparta–Litvínov (3:6), 10. 12. 2017, 30. kolo / 57:10 František Gerhát (prázdná branka), 57:17 Robert Říčka

00:07 – Litvínov – Karlovy Vary (5:3), 6. 11. 2022, 19. kolo / 59:41 Ondřej Beránek (hra bez brankáře), 59:48 Petr Straka (prázdná branka)

00:07 – Sparta – České Budějovice (5:3), 3. 1. 2023, 34. kolo / 10:23 Gustaf Thorell, 10:30 Tomáš Čachotský

\* Absolutní rekord ELH.

### TŘI NEJRYCHLEJŠÍ GÓLY ZA SEBOU, TÝM, UTKÁNÍ:

**00:21\* – Sparta**, 7. 12. 1993, 30. kolo, Pardubice–Sparta (2:13) / 29:33 Jiří Zelenka, 29:43 Jiří Hlinka, 29:54 Milan Kastner

00:29 – Vítkovice, 25. 11. 1997, 27. kolo, Vítkovice–Zlín (8:1) / 25:10 Roman Šimíček, 25:32 Dmitrij Jerofjejev, 25:39 Aleš Krátoška

00:29 – Vítkovice, 19. 10. 2003, 15. kolo, Vítkovice – České Budějovice (4:3) / 21:21 Ivan Padělek, 21:41 Petr Hubáček, 21:50 Roman Kaděra

00:30 – Plzeň, 18. 2. 2001, 46. kolo, Plzeň – Karlovy Vary (8:0) / 31:00 Radek Duda, 31:17 Josef Straka, 31:30 Pavel Vostřák

\* Absolutní rekord ELH.

## STŘELY NA BRANKU

### NEJVÍCE STŘEL NA BRANKU\*, TÝM, UTKÁNÍ:

**70 – Zlín**, 18. 11. 2001, 23. kolo, Zlín–Znojmo (6:3)

69 – Liberec, 23. 11. 2007, 24. kolo, Pardubice–Liberec (4:3)

68 – Zlín, 30. 1. 2004, 44. kolo, Zlín–Plzeň (5:0)

68 – Hradec Králové, 1. 2. 2022, 48. kolo, Hradec Králové – Kladno (3:4)

66 – Litvínov, 4. 12. 2008, 29. kolo, Litvínov–Zlín (2:3n)

\* Od sezony 2013/14 se střely počítají podle jednotného systému elektronického sběru statistik, do té doby je manuálně zaznamenávali činovníci v boxu pomocných rozhodčích (v dřívějších dobách ve spolupráci s vedoucími mužstev, kteří zapisovali zásahy svým brankářům).

### NEJVÍCE STŘEL NA BRANKU, OBA TÝMY, UTKÁNÍ:

**111 (55-56) – Karlovy Vary – Zlín** (2:3n), 29. 9. 2006, 5. kolo

**111 (66-45) – Litvínov–Zlín** (2:3n), 4. 12. 2008, 29. kolo

105 (57-48) – Sparta–Havířov (6:5), 20. 1. 2002, 42. kolo

104 (68-36) – Zlín–Plzeň (5:0), 30. 1. 2004, 44. kolo

### NEJMÉNĚ STŘEL NA BRANKU, TÝM, UTKÁNÍ:

**7\* – Zlín**, 6. 2. 2022, 50. kolo, Hradec Králové – Zlín (4:0)

10 – Slavia, 6. 11. 2011, 20. kolo, Slavia–Plzeň (0:3)

10 – Karlovy Vary, 23. 10. 2016, 15. kolo, Liberec – Karlovy Vary (2:0)

10 – Plzeň, 28. 10. 2016, 16. kolo, Plzeň–Chomutov (2:1)

10 – Litvínov, 4. 3. 2022, 58. kolo, Hradec Králové – Litvínov (3:0)

10 – Olomouc, 22. 12. 2022, 30. kolo, Karlovy Vary – Olomouc (0:3)

10 – Mladá Boleslav, 3. 3. 2024, 52. kolo, Sparta – Mladá Boleslav (2:1)

11 – celkem 7 případů, naposledy Karlovy Vary, 19. 2. 2023, 48. kolo, Karlovy Vary – Pardubice (0:5)

\* Absolutní rekord ELH.

### NEJMÉNĚ STŘEL NA BRANKU, OBA TÝMY, UTKÁNÍ:

**29 (16-13)\* – Hradec Králové – Chomutov** (3:2p), 19. 11. 2017, 23. kolo

30 (13-17) – Jihlava – Hradec Králové (0:2), 13. 10. 2017, 12. kolo

32 (14-18) – Vítkovice–Třinec (5:2), 4. 1. 2022, 38. kolo

35 (13-22) – Slavia – Karlovy Vary (1:2), 3. 10. 2010, 7. kolo

36 (19-17) – Litvínov–Třinec (4:3p), 19. 2. 2023, 48. kolo

\* Absolutní rekord ELH.

### NEJVYŠŠÍ ROZDÍL MEZI STŘELAMI NA BRANKU, OBA TÝMY, UTKÁNÍ:

**41 (59-18)\* – Zlín–Třinec** (4:1), 21. 11. 2000, 25. kolo

40 (64-24) – Liberec–Zlín (4:2), 26. 10. 2008, 19. kolo

37 (55-18) – Liberec – Ústí nad Labem (3:0), 2. 12. 2007, 27. kolo

37 (53-16) – Třinec–Vítkovice (3:1), 7. 3. 2014, 52. kolo

37 (51-14) – Mladá Boleslav – Zlín (4:1), 27. 2. 2022, 57. kolo

36 (49-13) – Zlín–Vítkovice (4:2), 7. 1. 2003, 37. kolo

\* Absolutní rekord ELH.

### NEJVÍCE STŘEL NA BRANKU, TÝM, TŘETINA:

**33\* – České Budějovice** / 2. třetina, 13. 2. 2009, 49. kolo, České Budějovice – Zlín (1:2n)

31 – Plzeň / 1. třetina, 19. 1. 2001, 39. kolo, Plzeň–Třinec (6:2)

29 – Vítkovice / 3. třetina, 8. 12. 2006, 32. kolo, Vítkovice – Karlovy Vary (2:3)

29 – Liberec / 3. třetina, 23. 11. 2007, 24. kolo, Pardubice–Liberec (4:3)

\* Absolutní rekord ELH.

### NEJMÉNĚ STŘEL NA BRANKU, TÝM, TŘETINA:

**0\* – Litvínov** / 1. třetina, 26. 9. 2010, 5. kolo, Plzeň–Litvínov (6:1)

**0 – Zlín** / 3. třetina, 15. 2. 2012, 48. kolo, Sparta–Zlín (1:2p)

**0 – Plzeň** / 2. třetina, 16. 10. 2016, 13. kolo, Plzeň–Sparta (0:5)

**0 – Zlín** / 3. třetina, 17. 9. 2017, 5. kolo, Jihlava–Zlín (3:2)

**0 – Jihlava** / 3. třetina, 13. 10. 2017, 12. kolo, Jihlava – Hradec Králové (0:2)

**0 – Olomouc** / 2. třetina, 22. 12. 2017, 32. kolo, Hradec Králové – Olomouc (2:5)

**0 – Mladá Boleslav** / 3. třetina, 19. 1. 2018, 41. kolo, Chomutov – Mladá Boleslav (0:1) →





Foto: Petr Kotala

Vítkovice se dlouhodobě drží na 1. místě ve statistikách bloků. V uplynulé sezoně jejich hráči zastavili **904 střel** soupeře a přebili rekord Karlovy Vary (880 v 2021/22).

## PRODLOUŽENÍ ZÁKLADNÍ ČÁST 1993–2024

TÝM	PR	V	R	P	%
HAVÍŘOV	23	8	8	7	<b>34,78</b>
LIBEREC	254	73	121	60	<b>28,74</b>
ZNOJMO	106	29	54	23	<b>27,36</b>
HRADEC KRÁLOVÉ	147	40	78	29	<b>27,21</b>
SLAVIA	188	51	110	27	<b>27,13</b>
SPARTA	295	80	154	61	<b>27,12</b>
CHOMUTOV	77	20	37	20	<b>25,97</b>
TŘINEC	264	67	147	50	<b>25,38</b>
OLOMOUC	151	38	81	32	<b>25,17</b>
KLADNO	211	51	105	55	<b>24,17</b>
KOMETA	173	41	92	40	<b>23,70</b>
VSETÍN	83	19	53	11	<b>22,89</b>
KARLOVY VARY	264	57	135	72	<b>21,59</b>
PLZEŇ	309	64	176	69	<b>20,71</b>
PARDOBICE	279	56	145	78	<b>20,07</b>
ÚSTÍ NAD LABEM	15	3	6	6	<b>20,00</b>
ZLÍN	273	54	156	63	<b>19,78</b>
VÍTKOVICE	304	60	177	67	<b>19,74</b>
MLADÁ BOLESLAV	160	31	85	44	<b>19,38</b>
LITVÍN	300	58	173	69	<b>19,33</b>
ČESKÉ BUDĚJOVICE	202	37	115	50	<b>18,32</b>
JIHLAVA	44	6	28	10	<b>13,64</b>
JINDŘICHŮV HRADEC	8	1	6	1	<b>12,50</b>
OPAVA	0	0	0	0	<b>0,00</b>

Seřazeno podle úspěšnosti v prodloužení, příp. podle počtu výher (od nejvyššího).

LEGENDA: PR – počet odehraných prodloužení, V – výhry, R – remízy po prodloužení (od 2006/07 včetně následují nájezdy k rozhodnutí), P – prohry, % – procentuální úspěšnost v prodloužení (výhry / celkový počet prodloužení).

- 0 – Pardubice / 3. třetina, 4. 2. 2018, 47. kolo, Kometa–Pardubice (2:1)
- 0 – Kometa / 1. třetina, 19. 2. 2019, 46. kolo, Kometa – Hradec Králové (0:3)
- 0 – Hradec Králové / 3. třetina, 19. 2. 2021, 46. kolo, Litvínov – Hradec Králové (2:3)
- 0 – Zlín / 3. třetina, 6. 2. 2022, 50. kolo, Hradec Králové – Zlín (4:0)
- + 0 – Třinec / 3. třetina, 16. 2. 2024, 45. kolo, Hradec Králové – Třinec (2:3)
- + 1 – celkem 76 případů, naposledy Karlovy Vary / 3. třetina, 28. 12. 2023, 31. kolo, Mladá Boleslav – Karlovy Vary (4:1)

\* Všechny tučně vyznačené položky = sdílený absolutní rekord ELH (viz oddíl týmové rekordy – play off).

### ROZŠÍŘENÉ STATISTIKY\*

\* Data, která ELH oficiálně shromažďuje a vyhodnocuje od sezony 2013/14: střely (podle typu a u jednotlivých hráčů), vzhazování (úspěšnost hráčů a týmů), zblokování střely (bloky) a hity (srážky se soupeřem vedoucí k jeho zastavení či k odebrání puku).

#### NEJVÍCE VÍTEZNÝCH VHAZOVÁNÍ, UTKÁNÍ:

- 60 – Litvínov, 12. 10. 2014, 11. kolo, Litvínov–Liberec (1:4), 90 buly celkem
- 60 – Litvínov, 19. 2. 2016, 46. kolo, Litvínov – Mladá Boleslav (4:5p), 95 buly celkem
- 60 – Sparta, 21. 11. 2017, 24. kolo, Sparta–Zlín (1:3), 75 buly celkem
- 58 – České Budějovice, 8. 10. 2021, 12. kolo, Karlovy Vary – České Budějovice (3:5), 86 buly celkem
- 57 – Liberec, 9. 10. 2016, 11. kolo, Kometa–Liberec (5:1), 79 buly celkem
- 57 – Sparta, 15. 10. 2019, 6. kolo, Sparta–Liberec (5:4p), 86 buly celkem

#### NEJVYŠŠÍ ÚSPĚŠNOST NA VHAZOVÁNÍ, UTKÁNÍ:

- 82,00 %\* – Liberec, 26. 10. 2021, 18. kolo, Liberec – Karlovy Vary (3:2), 41 vítězných buly z 50
- 80,00 % – Sparta, 21. 11. 2017, 24. kolo, Sparta–Zlín (1:3), 60 vítězných buly ze 75
- 75,71 % – Třinec, 13. 9. 2013, 1. kolo, Třinec–Liberec (1:4), 53 vítězných buly ze 70
- 74,55 % – Liberec, 18. 9. 2022, 2. kolo, Liberec–Kladno (4:3n), 41 vítězných buly z 55
- + 74,19 % – celkem 3 případy, naposledy Karlovy Vary, 24. 11. 2023, 21. kolo, Litvínov – Karlovy Vary (6:4), 46 vítězných buly z 62

\* Absolutní rekord ELH.

#### NEJVÍCE HITŮ, HISTORIE ZÁKLADNÍ ČÁSTI\*:

- 5 653 – Vítkovice, 524 utkání, průměr 10,79 hitu na zápas
- 5 519 – Litvínov, 524 utkání, průměr 10,53 hitu na zápas
- 5 346 – Plzeň, 524 utkání, průměr 10,20 hitu na zápas
- 5 139 – Sparta, 524 utkání, průměr 9,81 hitu na zápas
- 5 024 – Třinec, 524 utkání, průměr 9,59 hitu na zápas

\* Období 2014–2024 (vč. odpovídajícího počtu utkání u jednotlivých týmů). V sezoně 2013/14 sice ELH sbírala údaje o hitech a blocích, ale vyhodnocovala je pouze individuálně, nikoli týmově.

#### NEJVÍCE HITŮ, SEZONA:

- 922 – Sparta, 2015/16, 52 kol, průměr 17,73 hitu na zápas
- 892 – Mladá Boleslav, 2015/16, 52 kol, průměr 17,15 hitu na zápas
- 851 – Liberec, 2015/16, 52 kol, průměr 16,37 hitu na zápas
- 838 – Plzeň, 2014/15, 52 kol, průměr 16,12 hitu na zápas
- 836 – Třinec, 2014/15, 52 kol, průměr 16,08 hitu na zápas

#### NEJVÍCE HITŮ, TÝM, UTKÁNÍ:

- 58\* – Vítkovice, 20. 9. 2013, 3. kolo, Kladno–Vítkovice (6:5n)
- 49 – Mladá Boleslav, 20. 11. 2015, 21. kolo, Mladá Boleslav – Vítkovice (4:2)

- 45 – Sparta, 26. 1. 2016, 40. kolo, Sparta–Olomouc (2:1n)
- 45 – Pardubice, 19. 1. 2014, 40. kolo, Pardubice–Kometa (3:2)

\* Absolutní rekord ELH.

#### NEJVÍCE BLOKŮ STŘEL, HISTORIE ZÁKLADNÍ ČÁSTI\*:

- 6 988 – Vítkovice, 524 utkání, průměr 13,34 bloku na zápas
- 6 851 – Třinec, 524 utkání, průměr 13,07 bloku na zápas
- 6 635 – Olomouc, 524 utkání, průměr 12,66 bloku na zápas
- 6 435 – Kometa, 524 utkání, průměr 12,28 bloku na zápas
- 6 327 – Pardubice, 524 utkání, průměr 12,07 bloku na zápas

\* Období 2014–2024 (vč. odpovídajícího počtu utkání u jednotlivých týmů). V sezoně 2013/14 sice ELH sbírala údaje o hitech a blocích, ale vyhodnocovala je pouze individuálně, nikoli týmově.

#### NEJVÍCE BLOKŮ STŘEL SOUPEŘE, SEZONA:

- + 904 – Vítkovice, 2023/24, 52 kol, průměr 17,38 bloku na zápas
- 880 – Karlovy Vary, 2021/22, 56 kol, průměr 15,71 bloku na zápas
- + 879 – Třinec, 2023/24, 52 kol, průměr 16,90 bloku na zápas
- 856 – Olomouc, 2021/22, 56 kol, průměr 15,29 bloku na zápas
- 839 – Kometa, 2021/22, 56 kol, průměr 14,98 bloku na zápas

#### NEJVÍCE BLOKŮ STŘEL SOUPEŘE, TÝM, UTKÁNÍ:

- 39\* – Karlovy Vary, 8. 3. 2022, 60. kolo, Karlovy Vary – Litvínov (3:1)
- + 37 – Třinec, 1. 3. 2024, 51. kolo, Třinec–Pardubice (4:3n)
- 35 – Třinec, 31. 1. 2023, 43. kolo, Vítkovice–Třinec (1:2)
- 33 – Pardubice, 19. 1. 2021, 37. kolo, Pardubice–Vítkovice (3:0)
- 33 – Litvínov, 3. 2. 2022, 51. kolo, Pardubice–Litvínov (6:5p)
- + 33 – Vítkovice, 5. 11. 2023, 18. kolo, Vítkovice–Pardubice (0:2)

\* Sdílený absolutní rekord ELH (viz oddíl týmové rekordy – play off).

## PRODLOUŽENÍ

#### NEJVÍCE PRODLOUŽENÍ\*, CELKOVĚ, SEZONA:

- 97 – 2017/18, 27 % z 364 utkání
- 94 – 2021/22, 22 % z 420 utkání
- 93 – 2007/08, 26 % z 364 utkání
- 89 – 2011/12, 24 % z 364 utkání
- 86 – 2009/10, 24 % z 364 utkání
- + 86 – 2023/24, 24 % z 364 utkání

\* V letech 1993–1996 se prodloužení hrálo s 5 hráči na každé straně, v období 2000–2016 se 4 a od sezony 2016/17 nastupují týmy do 5minutového nastavení standardně se 3 hráči.

#### NEJVÍCE ROZHODNUTÝCH PRODLOUŽENÍ\*, CELKOVĚ, SEZONA:

- 62 – 2021/22, 66 % z 94 prodloužení
- 56 – 2017/18, 58 % z 97 prodloužení
- 54 – 2016/17, 64 % z 85 prodloužení

\* Prodloužení, která skončila gólem.

#### NEJVÍCE PRODLOUŽENÍ, TÝM, SEZONA:

- 21 – Plzeň, 2007/08, 40 % z 52 utkání
- 20 – Liberec, 2022/23, 38 % z 52 utkání
- 19 – Karlovy Vary, 2007/08, 37 % z 52 utkání
- 19 – Liberec, 2007/08, 37 % z 52 utkání
- 19 – České Budějovice, 2009/10, 37 % z 52 utkání
- 19 – Karlovy Vary, 2010/11, 37 % z 52 utkání →



# NÁJEZDY

## ZÁKLADNÍ ČÁST 2006–2024

TÝM	SN	V	P	%
ÚSTÍ NAD LABEM	6	4	2	<b>66,67</b>
VSETÍN	3	2	1	<b>66,67</b>
LITVÍN OV	117	72	45	<b>61,54</b>
ZLÍN	107	65	42	<b>60,75</b>
VÍTKOVICE	107	60	47	<b>56,07</b>
ČESKÉ BUDĚJOVICE	64	34	30	<b>53,13</b>
KOMETA	87	46	41	<b>52,87</b>
SLAVIA	67	35	32	<b>52,24</b>
PLZEŇ	111	56	55	<b>50,45</b>
OLOMOUC	56	28	28	<b>50,00</b>
ZNOJMO	22	11	11	<b>50,00</b>
JIHLAVA	4	2	2	<b>50,00</b>
MLADÁ BOLESLAV	85	42	43	<b>49,41</b>
SPARTA	105	51	54	<b>48,57</b>
KLADNO	65	31	34	<b>47,69</b>
KARLOVY VARY	105	49	56	<b>46,67</b>
LIBEREC	101	47	54	<b>46,53</b>
CHOMUTOV	37	17	20	<b>45,95</b>
HRADEC KRÁLOVÉ	67	28	39	<b>41,79</b>
TŘINEC	118	47	71	<b>39,83</b>
PARDUBICE	96	38	58	<b>39,58</b>

Seřazeno podle úspěšnosti v pozápasových nájezdech, příp. podle počtu výher.

LEGENDA: SN – počet utkání rozhodovaných v nájezdech, V – výhry, P – prohry, % – procentuální úspěšnost v utkáních rozhodovaných v nájezdech.



Foto: Lukáš Filipek

Třinec a Sparta vytvořily nový rekord v trvání **pozápasových nájezdů**. Jejich rozstřel ve 28. kole základní části 2023/24 se protáhl na **17 sérií**.

- 19 – Chomutov, 2017/18, 37 % z 52 utkání
- +** 19 – Hradec Králové, 2023/24, 37 % z 52 utkání

### NEJVÍCE VÝHER V PRODLOUŽENÍ, SEZONA:

- 10 – Litvínov**, 2016/17, 15 prodloužení
- 10 – Sparta**, 2019/20, 15 prodloužení
- 9 – Plzeň, 2007/08, 21 prodloužení
- 8 – Chomutov, 2017/18, 19 prodloužení

- +** 7 – celkem 7 případů, naposledy Pardubice, Kometa, 2023/24, 14 prodloužení

### NEJVÍCE REMÍZ PO PRODLOUŽENÍ\*, SEZONA:

- 14 – Plzeň**, 1994/95, 16 prodloužení
- 14 – Karlovy Vary**, 2007/08, 19 prodloužení
- 14 – Karlovy Vary**, 2010/11, 19 prodloužení
- 14 – Plzeň**, 2012/13, 17 prodloužení
- 12 – České Budějovice, 2005/06, 16 prodloužení
- 12 – Slavia, 2013/14, 16 prodloužení
- 12 – Mladá Boleslav, 2015/16, 16 prodloužení

\* Od sezony 2006/07 musí v případě remízy po prodloužení rozhodnout o vítězi nájezdy.

### NEJVÍCE PROHER V PRODLOUŽENÍ, SEZONA:

- 7 – Pardubice**, 2019/20, 13 prodloužení
- 7 – Kometa**, 2016/17, 14 prodloužení
- 7 – Kladno**, 2021/22, 14 prodloužení

- +** **7 – Kladno**, 2023/24, 14 prodloužení
- 6 – celkem 18 případů, naposledy Liberec, 2022/23, 20 prodloužení; Litvínov, 2022/23, 15 prodloužení

## NÁJEZDY

### NEJVÍCE UTKÁNÍ ROZHODOVANÝCH V NÁJEZDECH\*, CELKOVĚ, SEZONA:

- 59 – 2011/12**, 16 % z 364 utkání
- 56 – 2009/10, 15 % z 364 utkání
- 55 – 2008/09, 15 % z 364 utkání

\* Pozápasové nájezdy k určení vítěze utkání základní části byly v ELH zavedeny od sezony 2006/07. V období 2006–2017 zahrnovalo základní kolo nájezdů 3 série, od ročníku 2017/18 je tvoří 5 sérií (v případě nerozhodného stavu se jako do té doby pokračuje po jednom pokusu na každé straně až do rozhodnutí).

### NEJVÍCE UTKÁNÍ ROZHODOVANÝCH V NÁJEZDECH, TÝM, SEZONA:

- 14 – Karlovy Vary**, 2007/08, 27 % z 52 utkání
- 14 – Karlovy Vary**, 2010/11, 27 % z 52 utkání
- 14 – Plzeň**, 2012/13, 27 % z 52 utkání
- 12 – Slavia, 2013/14, 23 % z 52 utkání
- 12 – Mladá Boleslav, 2015/16, 23 % z 52 utkání

### NEJVÍCE VÝHER V NÁJEZDECH, SEZONA:

- 10 – Karlovy Vary**, 2007/08, 14 utkání rozhodovaných v SN
- 9 – Mladá Boleslav, 2009/10, 11 utkání rozhodovaných v SN
- 8 – Litvínov, 2012/13, 8 utkání rozhodovaných v SN
- 8 – Zlín, 2009/10, 9 utkání rozhodovaných v SN
- 7 – celkem 6 případů, naposledy Litvínov, 2015/16, 10 utkání rozhodovaných v SN

### NEJVÍCE PROHER V NÁJEZDECH, SEZONA:

- 8 – Třinec**, 2006/07, 9 utkání rozhodovaných v SN
- 8 – Liberec**, 2012/13, 9 utkání rozhodovaných v SN
- 8 – Třinec, 2010/11, 10 utkání rozhodovaných v SN
- 8 – České Budějovice, 2009/10, 11 utkání rozhodovaných v SN
- 8 – Mladá Boleslav, 2015/16, 12 utkání rozhodovaných v SN
- 8 – Karlovy Vary, 2010/11, 14 utkání rozhodovaných v SN

### NEJVÍCE NÁJEZDŮ (POKUSŮ), SEZONA:

- 67 – Vítkovice**, 2022/23, 10 utkání rozhodovaných v SN
- 55 – Litvínov, 2011/12, 11 utkání rozhodovaných v SN
- 50 – Karlovy Vary, 2007/08, 14 utkání rozhodovaných v SN
- +** 49 – Hradec Králové, 2023/24, 10 utkání rozhodovaných v SN
- 48 – Sparta, 2011/12, 11 utkání rozhodovaných v SN

### NEJMÉNĚ NÁJEZDŮ (POKUSŮ), SEZONA:

- 2 – Sparta**, 2014/15, 1 utkání rozhodované v SN
- 3 – Hradec Králové, 2014/15, 1 utkání rozhodované v SN
- 5 – Kladno, 2019/20, 1 utkání rozhodované v SN
- 5 – Kladno, 2022/23, 1 utkání rozhodované v SN

### NEJVÍCE GÓLŮ Z NÁJEZDŮ, SEZONA:

- 22 – Karlovy Vary**, 2007/08, 50 nájezdů, úspěšnost 44,00 %
- 20 – Vítkovice, 2022/23, 67 nájezdů, úspěšnost 29,85 %
- 17 – Litvínov, 2012/13, 27 nájezdů, úspěšnost 62,96 %
- 17 – Zlín, 2009/10, 28 nájezdů, úspěšnost 60,71 %
- 17 – Litvínov, 2011/12, 55 nájezdů, úspěšnost 30,91 %

### NEJVYŠŠÍ ÚSPĚŠNOST V NÁJEZDECH (MIN. 10 POKUSŮ), SEZONA:

- 63,64 % – Liberec**, 2006/07, 7 gólů z 11 nájezdů
- 62,96 % – Litvínov, 2012/13, 17 gólů z 27 nájezdů
- 62,50 % – Zlín, 2014/15, 10 gólů z 16 nájezdů
- 61,54 % – Plzeň, 2014/15, 8 gólů z 13 nájezdů
- 60,71 % – Zlín, 2009/10, 17 gólů z 28 nájezdů

### NEJVÍCE SÉRIÍ NÁJEZDŮ, UTKÁNÍ:

- +** **17 – Třinec–Sparta** (1:2n), 20. 12. 2023, 28. kolo / výsledek rozstřelu 3:4, rozhodující nájezd\* Roman Horák ml.
- 13 – Vítkovice–Litvínov (2:3n), 22. 1. 2023, 40. kolo / výsledek rozstřelu 3:4, rozhodující nájezd\* Michal Gut
- 11 – Vítkovice–Třinec (3:2n), 25. 11. 2008, 26. kolo / výsledek rozstřelu 2:1, vítězný gól Róbert Petrovický
- +** 11 – Plzeň–Olomouc (1:2n), 24. 11. 2023, 21. kolo / výsledek rozstřelu 1:2, rozhodující nájezd\* Silvester Kusko
- 10 – celkem 10 případů, naposledy Olomouc–Vítkovice (5:4n), 2. 10. 2022, 7. kolo / výsledek rozstřelu 5:4, rozhodující nájezd\* Lukáš Nahodil

\* Z rozhodnutí vedení ELH a panelu statistiků se od sezony 2020/21 vítězný gól v nájezdech nepočítá do individuálních statistik hráče, takže se změnilo i jeho označení.

## TRESTNÉ MINUTY

### NEJVÍCE TRESTNÝCH MINUT, OBA TÝMY, UTKÁNÍ:

- 439 (234-205)\* – Zlín–Sparta**, 31. 1. 2010, 46. kolo, rozhodčí Roman Polák – Robin Šír / 22x menší trest, 2x OT, 14x 5+OK, 1x TH\*\* →



## TRESTY DO KONCE UTKÁNÍ ZÁKLADNÍ ČÁST 1993–2024

TÝM	U	OK-D	OK-V	OK	OKU
SPARTA	1588	62	78	<b>140</b>	11
LITVÍNOV	1588	76	63	<b>139</b>	11
ZLÍN	1484	64	75	<b>139</b>	11
PLZEŇ	1588	72	66	<b>138</b>	12
PARĎUBICE	1588	60	72	<b>132</b>	12
VÍTKOVICE	1588	56	67	<b>123</b>	13
LIBEREC	1148	46	68	<b>114</b>	10
SLAVIA	1072	47	57	<b>104</b>	10
TŘINEC	1500	39	57	<b>96</b>	16
KLADNO	1224	38	50	<b>88</b>	14
KARLOVY VARY	1356	47	38	<b>85</b>	16
VSETÍN	656	37	38	<b>75</b>	9
ČESKÉ BUDĚJOVICE	1172	22	37	<b>59</b>	20
MLADÁ BOLESLAV	732	26	26	<b>52</b>	14
KOMETA	824	19	24	<b>43</b>	19
ZNOJMO	520	12	25	<b>37</b>	14
OLOMOUC	704	12	21	<b>33</b>	21
JIHLAVA	388	9	17	<b>26</b>	15
HAVÍŘOV	208	11	8	<b>19</b>	11
HRADEC KRÁLOVÉ	620	7	9	<b>16</b>	39
CHOMUTOV	312	7	9	<b>16</b>	20
OPAVAL	156	4	8	<b>12</b>	13
ÚSTÍ NAD LABEM	52	1	3	<b>4</b>	13
JINDŘICHŮV HRADEC	44	0	1	<b>1</b>	44

Seřazeno podle počtu trestů do konce utkání obdrženej celkově.

LEGENDA: U – počet utkání v základní části ELH, OK-D – tresty do konce utkání obdrženej doma, OK-V – tresty do konce utkání obdrženej venku, OK – tresty do konce utkání celkem, OK/U – na kolik zápasů v průměru připadá jeden trest do konce utkání.

## TRESTNÁ STŘÍLENÍ ZÁKLADNÍ ČÁST 1993–2024

TÝM	TS	G	%
HAVÍŘOV	7	5	<b>71,43</b>
ZNOJMO	20	9	<b>45,00</b>
OLOMOUC	36	16	<b>44,44</b>
VÍTKOVICE	77	34	<b>44,16</b>
SLAVIA	53	22	<b>41,51</b>
MLADÁ BOLESLAV	46	19	<b>41,30</b>
CHOMUTOV	15	6	<b>40,00</b>
OPAVAL	5	2	<b>40,00</b>
ČESKÉ BUDĚJOVICE	54	21	<b>38,89</b>
ZLÍN	82	30	<b>36,59</b>
PLZEŇ	104	37	<b>35,58</b>
VSETÍN	17	6	<b>35,29</b>
TŘINEC	92	32	<b>34,78</b>
KOMETA	52	18	<b>34,62</b>
SPARTA	70	24	<b>34,29</b>
KARLOVY VARY	74	25	<b>33,78</b>
LIBEREC	75	24	<b>32,00</b>
LITVÍNOV	91	29	<b>31,87</b>
JIHLAVA	11	3	<b>27,27</b>
PARĎUBICE	79	21	<b>26,58</b>
KLADNO	64	17	<b>26,56</b>
HRADEC KRÁLOVÉ	40	5	<b>12,50</b>
JINDŘICHŮV HRADEC	1	0	<b>0,00</b>
ÚSTÍ NAD LABEM	2	0	<b>0,00</b>

Seřazeno podle úspěšnosti v trestných střeleních, příp. podle počtu gólů.

LEGENDA: TS – počet zahrávaných trestných střelení, G – góly, % – procentuální úspěšnost v trestných střeleních.

248 (118-130) – Zlín–Vsetín, 29. 10. 2004, 18. kolo, rozhodčí Thomas Andersson (SWE) / 14x menší trest, 2x OT, 8x 5+OK

227 (118-109) – Litvínov–Sparta, 2. 11. 2003, 20. kolo, rozhodčí František Rejthar / 16x menší trest, 2x OT, 7x 5+OK

215 (119-96) – Litvínov–Zlín, 2. 11. 2007, 18. kolo, rozhodčí Martin Homola / 35x menší trest, 6x OK, 1x 5+OK

212 (88-124) – Vsetín–Vítkovice, 18. 1. 2002, 41. kolo, rozhodčí Štěpán Souček / 21x menší trest, 7x 5+OK

\* Absolutní rekord ELH.

\*\* Vysvětlivky: OT = osobní trest na 10 minut, OK = osobní trest do konce utkání, 5+OK = trest na 5 minut a do konce utkání, TH = trest ve hře.

### NEJMÉNĚ TRESTNÝCH MINUT, OBA TÝMY, UTKÁNÍ:

**2 (0-2)\* – Vsetín–Kladno**, 23. 1. 1996, 36. kolo, rozhodčí Martin Homola

**2 (0-2) – Vsetín–Litvínov**, 4. 2. 1996, 40. kolo, rozhodčí František Rejthar

**2 (0-2) – Vítkovice–Vsetín**, 3. 12. 1996, 26. kolo, rozhodčí Tomáš Svoboda

**2 (0-2) – Pardubice–Slavia**, 11. 11. 1997, 22. kolo, rozhodčí Ivo Haber

**2 (2-0) – Opava–Plzeň**, 29. 1. 1999, 39. kolo, rozhodčí Roman Haškovec

**2 (0-2) – Kladno – Karlovy Vary**, 1. 2. 2000, 41. kolo, rozhodčí Ivo Haber

**2 (2-0) – Zlín–Sparta**, 31. 1. 2021, 41. kolo, rozhodčí Adam Kika – Tomáš Veselý

**2 (2-0) – Mladá Boleslav – Plzeň**, 29. 10. 2021, 19. kolo, rozhodčí Robin Šír – Tomáš Horák

**2 (2-0) – Kladno–Olomouc**, 9. 1. 2022, 40. kolo, rozhodčí Oldřich Hejduk – Luděk Pilný

**+** **2 (2-0) – Vítkovice – Mladá Boleslav**, 28. 1. 2024, 41. kolo, rozhodčí Antonín Jeřábek – René Hradil

**+** **4 – celkem 42 případů**, naposledy Pardubice–Vítkovice (0–4), 14. 2. 2024, 44. kolo, Antonín Jeřábek – Peter Stano

\* Všechny tučně vyznačené položky = sdílený absolutní rekord ELH (viz část týmové rekordy – play off, resp. play out).

### NEJVYŠŠÍ PRŮMĚR TRESTNÝCH MINUT NA UTKÁNÍ, CELKOVĚ, SEZONA:

**43 – 2006/07**, 15 575 trestných minut

39 – 2007/08, 14 272 trestných minut

37 – 2005/06, 13 532 trestných minut

### NEJNIŽŠÍ PRŮMĚR TRESTNÝCH MINUT NA UTKÁNÍ, CELKOVĚ, SEZONA:

**19 – 2021/22**, 8 120 trestných minut

20 – 2022/23, 7 166 trestných minut

**+** 20 – 2023/24, 7 344 trestných minut

21 – 2019/20, 7 539 trestných minut

### NEJVÍCE OSOBNÍCH TRESTŮ DO KONCE UTKÁNÍ\*, CELKOVĚ, SEZONA:

**90 – 1998/99**, 364 utkání

**90 – 2003/04**, 364 utkání

80 – 2004/05, 364 utkání

78 – 2001/02, 364 utkání

### NEJMÉNĚ OSOBNÍCH TRESTŮ DO KONCE UTKÁNÍ\*, CELKOVĚ, SEZONA:

**19 – 2019/20**, 364 utkání

31 – 1993/94, 264 utkání

31 – 2020/21, 364 utkání

33 – 2018/19, 364 utkání

\* Zahnuje osobní tresty do konce utkání a tresty ve hře (v minulosti též disciplinární tresty).

## TRESTNÁ STŘÍLENÍ

### NEJVÍCE TRESTNÝCH STŘÍLENÍ, CELKOVĚ, SEZONA:

**94 – 2012/13**, 364 utkání

80 – 2011/12, 364 utkání

68 – 2009/10, 364 utkání

67 – 2014/15, 364 utkání

66 – 2008/09, 364 utkání

### NEJVYŠŠÍ ÚSPĚŠNOST V TRESTNÝCH STŘÍLENÍ, CELKOVĚ, SEZONA:

**50,00 % – 1996/97**, 11 gólů z 22 trestných střelení

48,75 % – 2011/12, 39 gólů z 80 trestných střelení

47,83 % – 1997/98, 11 gólů z 23 trestných střelení

46,67 % – 1993/94, 7 gólů z 15 trestných střelení

46,67 % – 1994/95, 7 gólů z 15 trestných střelení

### NEJNIŽŠÍ ÚSPĚŠNOST V TRESTNÝCH STŘÍLENÍ, CELKOVĚ, SEZONA:

**15,00 % – 2004/05**, 3 góly z 20 trestných střelení

18,75 % – 1995/96, 3 góly z 16 trestných střelení

19,23 % – 2002/03, 5 gólů z 26 trestných střelení

**+** 20,59 % – 2023/24, 7 gólů z 34 trestných střelení

20,83 % – 2006/07, 5 gólů z 24 trestných střelení

### NEJVÍCE TRESTNÝCH STŘÍLENÍ, OBA TÝMY, UTKÁNÍ:

**3 (2-1) – Hradec Králové – Liberec** (2:1), 27. 1. 2015, 42. kolo / střelec vs. brankář: Rudolf Červený 0, Jiří Šimánek 0 vs. Vítek Vaněček, Tomáš Filippi 0 vs. Ondřej Kacetl

**3 (1-2) – Olomouc–Třinec** (5:2), 1. 2. 2019, 41. kolo / střelec vs. brankář: Martin Růžička gól vs. Branislav Konrád, Zbyněk Irgl gól vs. Pavel Kantor, Martin Růžička 0 vs. Branislav Konrád

**3 (2-1) – České Budějovice – Třinec** (2:1p), 11. 12. 2020, 26. kolo / střelec vs. brankář: Roman Příkryl 0 vs. Jakub Štěpánek, Matěj Stránský 0 vs. Jiří Patera, Ondřej Slováček 0 vs. Jakub Štěpánek

**+** **3 (1-2) – Hradec Králové – Liberec** (5:3), 17. 9. 2023, 2. kolo / střelec vs. brankář: Oscar Flynn gól vs. Patrik Bartošák, Oliver Okuliar 0 vs. Dávid Hrenák, Oscar Flynn 0 vs. Patrik Bartošák

2 – celkem 51 případů, naposledy Karlovy Vary – České Budějovice (0:4), 15. 2. 2022, 42. kolo / střelec vs. brankář: Jindřich Abdul 0 vs. Vladislav Habal, Jiří Černoch 0 vs. Jan Strmeň

### NEJVÍCE TRESTNÝCH STŘÍLENÍ, TÝM, UTKÁNÍ:

**3\* – Karlovy Vary**, 25. 11. 2012, 25. kolo, Karlovy Vary – České Budějovice (8:0) / střelec vs. brankář: Petr Kumstát 0, David Zucker 0, Petr Kumstát gól vs. Vlastimil Lakosil

**+** 2 – celkem 20 případů, naposledy Olomouc, 3. 3. 2024, 52. kolo, Olomouc–Litvínov (3:4n) / střelec vs. brankář: Rok Macuh 0, Silvester Kusko gól vs. Matej Tomek

\* Sdílený absolutní rekord ELH (viz oddíl týmové rekordy – play off).



# 1000 UTKÁNÍ V NEJVYŠŠÍ SOUTĚŽI ČESKOSLOVENSKÁ LIGA, EXTRALIGA

HŘÁČ	KAFERA	1000. START	UTKÁNÍ	ZÁKLADNÍ ČÁST	PLAY OFF	PLAY OUT	ČS. LIGA	EXTRALIGA
VIKTOR HÜBL	1998–2022	3. 2. 2017	1276	1153	98	25	0	1276
PETR KADLEC	1995–2018	10. 3. 2013	1250	1025	213	12	0	1250
FRANTIŠEK PTÁČEK	1993–2018	27. 11. 2011	1210	1033	161	16	0	1210
TOMÁŠ ŽIŽKA	1997–2022	19. 1. 2018	1176	989	177	10	0	1176
ONDŘEJ KRATĚNA	1994–2019	21. 2. 2016	1163	954	201	8	0	1163
PETR LEŠKA	1995–2015	25. 1. 2013	1156	991	153	12	0	1156
ONDŘEJ VESELÝ	1995–2018	20. 9. 2015	1156	983	155	18	0	1156
JAN PETEREK	1989–2014	4. 12. 2011	1139	982	155	2	172	967
JIŘÍ BURGER	1994–2016	12. 12. 2013	1130	982	140	8	0	1130
LUKÁŠ KRENŽELOK	2001–2023*	17. 10. 2021	1092	892	171	29	0	1047
DAVID NOSEK	1999–2021	27. 10. 2019	1086	954	103	29	0	1086
LUKÁŠ PECH	2002–	28. 3. 2022	1084	917	107	30	0	1005
MICHAL TRÁVNÍČEK	1998–2021	3. 2. 2019	1063	968	68	27	0	1063
LUKÁŠ GALVAS	1996–2018	5. 2. 2017	1059	912	145	2	0	1059
JAN VÝTISK	1999–2020	24. 2. 2019	1057	931	114	12	0	1057
MAREK MELENOVSKÝ	1993–2016	15. 11. 2013	1043	903	123	17	0	1043
JIŘÍ HANZLÍK	1992–2014	4. 10. 2013	1036	930	106	0	30	1006
JOSEF REZNIČEK	1983–2009	7. 12. 2008	1035	896	127	12	322	713
RADIM TESAŘÍK	1992–2015	31. 1. 2014	1022	860	151	11	31	991
LUKÁŠ DERNER	2005–	23. 1. 2024	1015	854	149	12	0	1015
PAVEL KOLAŘÍK	1992–2015	27. 1. 2015	1012	843	152	17	5	1007
MICHAL GULAŠ	2005–	7. 3. 2024	1008	881	83	44	0	1008
MAREK TOMICA	1999–2019	17. 3. 2019	1001	807	172	22	0	1001
VÁCLAV SKUHRAVÝ	1998–2021	13. 3. 2021	1001	906	48	47	0	1001

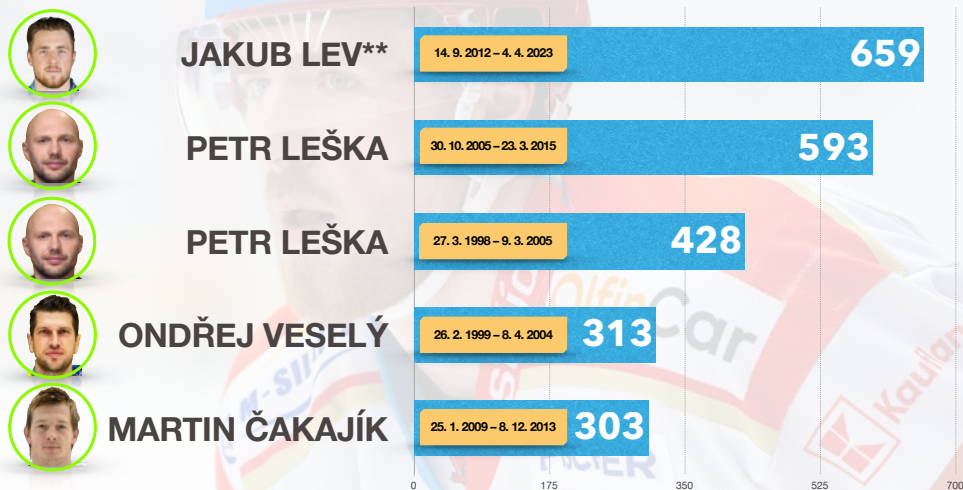
Seřazeno podle počtu odehraných utkání, příp. podle data 1000. startu (od dřívějšího).

Celkový počet utkání zahrnuje zápasy v československé i české nejvyšší soutěži. (Aktualizace: k 1. 9. 2024.) V posledních dvou sloupcích je rozlišeno, kolik zápasů hráč v jednotlivých soutěžích absolvoval.

\* Krenželok pokračuje v sezoně 2024/25 v kariéře v nižší soutěži, ale v klubu, který partnersky spolupracuje s týmem ELH, takže hráčův start (střídání, hostování) v nejvyšší soutěži a změna zápasových statistik teoreticky nejsou vyloučeny.

## Série utkání bez absence\*

1993–2024



\* Zahrnuje všechny fáze extraligy (základní část, play off, play out). \*\* Lev nastoupil v základní části 2019/20 do 51 hracích kol, a přitom žádné nevynechal. Způsobil to jeho přestup mezi dvěma kluby (KOM-HKR) a jejich nesterýjný počet zápasů v době transferu. Sérii utkání bez absence to statisticky nepřerušuje.



**Martin Růžička** se nově propracoval mezi 5 nejlepších střelců v historii extraligy: v základní části dosud nastřádal **292** a v součtu všech fází soutěže **353** gólů.

Foto: Lukáš Filipec

## SEZONY

### NEJVÍCE SEZON, KARIÉRA:

**24 – František Ptáček**, Sparta, Karlovy Vary, České Budějovice, Hradec Králové, Kometa, 1993/94 – 2015/16, 2017/18\*

**24 – Ondřej Kratěna**, Olomouc, Vsetín, Sparta, Plzeň, 1994/95 – 2006/07, 2008/09 – 2018/19

**24 – Viktor Hübl**, Litvínov, Slavia, České Budějovice, 1998/99 – 2021/22

23 – Petr Kadlec, Slavia, Plzeň, 1995/96 – 2017/18

23 – Lukáš Pech, Karlovy Vary, Sparta, České Budějovice, 2001/02 – 2022/24

22 – Jiří Burger, Kladno, Vsetín, Vítkovice, 1994/95 – 2015/16

22 – Lukáš Galvas, Vítkovice, Zlín, Karlovy Vary, Třinec, Olomouc, 1996/97 – 2017/18

22 – Michal Trávníček, Litvínov, Zlín, Mladá Boleslav, 1998/99 – 2020/21

22 – David Nosek, Třinec, Havířov, Zlín, Karlovy Vary, Kometa, 1999/00 – 2020/21

22 – Tomáš Žižka, Zlín, Slavia, Kometa, 1997/98 - 2000/01, 2004/05 – 2021/22

22 – Lukáš Krenželok, Vítkovice, Slavia, Liberec, 2001/02 – 2022/23

21 – Jiří Hanzlík, Plzeň, Liberec, Karlovy Vary, 1993/94 – 2013/14

21 – Marek Melenovský, Jihlava, Havířov, Vítkovice, Znojmo, Třinec, Zlín, Karlovy Vary, 1993/94 – 2013/14

21 – Ondřej Veselý, Zlín, Vsetín, České Budějovice, Kometa, 1995/96, 1998/99 – 2017/18

21 – Jan Výtisk, Vítkovice, Sparta, Karlovy Vary, Plzeň, Třinec, Liberec, 1999/00 – 2019/20

21 – Václav Skuhřavý, Karlovy Vary, Litvínov, Kladno, 1998/99 – 2020/21

## UTKÁNÍ

### NEJVÍCE UTKÁNÍ, KARIÉRA:

**1153 – Viktor Hübl**, Litvínov, Slavia, České Budějovice, 1998/99 – 2021/22

1033 – František Ptáček, Sparta, Karlovy Vary, České Budějovice, Hradec Králové, Kometa, 1993/94 – 2015/16, 2017/18\*

1025 – Petr Kadlec, Slavia, Plzeň, 1995/96 – 2017/18

991 – Petr Leška, Zlín, Plzeň, Sparta, 1995/96 – 2014/15

989 – Tomáš Žižka, Zlín, Slavia, Kometa, 1997/98 – 2021/22

\* Ptáček absolvoval jako už neaktivní hráč jedno střídání za Spartu v základní části 2017/18 (45. kolo SPA-KOM 3:4p). Jednalo se o symbolické gesto od mateřského klubu, aby Ptáček mohl dorovnat počet utkání v ELH na 1210.

### NEJVÍCE UTKÁNÍ VČETNĚ PLAY OFF A PLAY OUT\*, KARIÉRA:

**1276 – Viktor Hübl**, Litvínov, Slavia, České Budějovice / 1153 v základní části, 98 v play off, 25 v play out

1250 – Petr Kadlec, Slavia, Plzeň / 1025 v základní části, 213 v play off, 12 v play out

1210 – František Ptáček, Sparta, Karlovy Vary, České Budějovice, Hradec Králové, Kometa / 1033 v základní části, 161 v play off, 16 v play out

1176 – Tomáš Žižka, Zlín, Slavia, Kometa / 989 v základní části, 177 v play off, 10 v play out

1163 – Ondřej Kratěna, Olomouc, Vsetín, Sparta, Plzeň / 954 v základní části, 201 v play off, 8 v play out

\* Podrobněji viz tabulka 1000 utkání v nejvyšší soutěži.

### NEJVÍCE UTKÁNÍ BEZ PŘERUŠENÍ (ABSENCE) VČETNĚ PLAY OFF A PLAY OUT\*:

**659 – Jakub Lev**, Plzeň, Vítkovice, Kometa, Hradec Králové, 14. 9. 2012 – 4. 4. 2023

593 – Petr Leška, Zlín, 30. 10. 2005 – 23. 3. 2015 (po sezoně 2014/15 uzavřel kariéru)

428 – Petr Leška, Plzeň, Zlín, Sparta, 27. 3. 1998 – 9. 3. 2005

313 – Ondřej Veselý, Zlín, Vsetín, 26. 2. 1999 – 8. 4. 2004 (následoval odchod do Ruska)

301 – Martin Čakajík, Plzeň, Liberec, 25. 1. 2008 – 8. 12. 2013

296 – Petr Kumstát, Karlovy Vary, Sparta, 13. 2. 2013 – 28. 12. 2017

\* Podrobněji viz tabulka Série utkání bez absence.

## GÓLY

### NEJVÍCE GÓLŮ, KARIÉRA:

**375 – Viktor Hübl**, Litvínov, Slavia, České Budějovice / 24 sezon, 1153 utkání

335 – Petr Ton, Kladno, Sparta, Kometa / 18 sezon, 761 utkání

327 – Petr Sýkora, Pardubice / 18 sezon, 763 utkání

322 – Viktor Ujčík, Jihlava, Slavia, Třinec, Plzeň, Sparta, Vítkovice / 17 sezon, 740 utkání

292 – Martin Růžička, Sparta, Znojmo, Třinec / 16 sezon, 724 utkání

292 – Jiří Burger, Kladno, Vsetín, Vítkovice / 22 sezon, 982 utkání

### NEJVÍCE GÓLŮ VČETNĚ PLAY OFF A PLAY OUT, KARIÉRA:

**402 – Viktor Hübl**, Litvínov, Slavia, České Budějovice / 375 gólů v 1153 utkáních základní části, 17 gólů v 98 utkáních play off, 10 gólů ve 25 utkáních play out

385 – Petr Sýkora, Pardubice / 327 gólů v 763 utkáních základní části, 51 gólů ve 118 utkáních play off, 7 gólů v 16 utkáních play out

384 – Petr Ton, Kladno, Sparta, Kometa / 335 gólů v 761 utkáních základní části, 46 gólů ve 140 utkáních play off, 3 góly v 11 utkáních play out (v součtu s československou ligou celkem 392 gólů\*)

381 – Viktor Ujčík, Jihlava, Slavia, Třinec, Plzeň, Sparta, Vítkovice / 322 gólů v 740 utkáních základní části, 54 gólů ve 133 utkáních play off, 5 gólů v 11 utkáních play out (v součtu s československou ligou celkem 410 gólů)

353 – Martin Růžička, Sparta, Znojmo, Třinec / 292 gólů v 724 utkáních základní části, 61 gólů ve 165 utkáních play off, 0 gólů v 11 utkáních play out

\* Podrobněji viz tabulka Nejlepší střelci v ligové historii.

### NEJVÍCE GÓLŮ, SEZONA:

**40 – Martin Růžička**, Třinec, 2012/13, 52 utkání, průměr 0,77 gólu na zápas

38 – David Moravec, Vítkovice, 1997/98, 51 utkání, průměr 0,75 gólu na zápas

37 – Viktor Ujčík, Slavia, 1995/96, 39 utkání, průměr 0,95 gólu na zápas

37 – Petr Sýkora, Pardubice, 2006/07, 50 utkání, průměr 0,74 gólu na zápas

35 – Martin Procházka, Kladno, 2006/07, 49 utkání, průměr 0,71 gólu na zápas

35 – Petr Ton, Sparta, 2013/14, 50 utkání, průměr 0,70 gólu na zápas

35 – Milan Gulaš, Plzeň, 2019/20, 52 utkání, průměr 0,67 gólu na zápas



# Nejlepší střelci v ligové historii

1936-2024\*

1 MILAN NOVÝ 28.9.1951 470	2 VLADIMÍR RŮŽIČKA 6.6.1953 428	3 VIKTOR UJČÍK 24.5.1972 410	4 JOSEF ČERNÝ 18.10.1959 408	5 VIKTOR HÜBL 18.8.1978 402	6 VINCENT LUKÁČ 14.2.1954 392	7 PETR TON 8.10.1973 392	8 PETR SÝKORA 21.12.1978 385
-------------------------------------	--	---------------------------------------	---------------------------------------	--------------------------------------	--	-----------------------------------	---------------------------------------

Přehled zahrnuje statistiky z nejvyšší soutěže hrané na území Československa, Protektorátu Čechy a Morava a samostatného Česka; sčítá góly ze všech fází ligy (základní část, play off, play out / o umístění; bez baráže či prolínací soutěže). Počty branek 470 vycházejí ze zkontrolovaných oficiálních statistik ELH (1993-2024), resp. jsou ověřeny podle zápisů o utkání (data z období do roku 1993), takže se mohou lišit od nepřesných obecně kolujících statistik. Statistiky ke trojici Nový, Černý a Lukáč dodal hokejový historik a statistik Tomáš Kučera (@KohyCZ).

Dosud poslední učiněné změny: ukončen proces verifikace statistik Vladimíra Růžičky (po důkladné kontrole zápasových protokolů: 428 místo 430 gólů) a Vincenta Lukáče (392 místo 393 - v sezoně 1981/82 jich vstřelil 21, nikoliv 22). O pořadí na 6. - 7. místě rozhoduje nižší počet odehraných zápasů (Lukáč 515, Ton 944).

\* Stav: k 1. 9. 2024.



ZÁKLADNÍ ČÁST	1153	375	465	840	0,73
UTKÁNÍ	GÓLY	ASISTENCE	BODY	BODY/UTKÁNÍ	

BODY V UTKÁNÍ	BEZ BODU	581
1 BOD	367	
2 BODY	153	
3 BODY	42	
4 BODY	9	
5 BODŮ	1	

KARIÉRA	LITVÍNŮV	899	286	376	662	0,74
	SLAVIA	98	27	38	65	0,66
	ČESKÉ BUDĚJOVICE	156	62	51	113	0,72

PROSTŘEDÍ	DOMA	578	208	271	479	0,83
	VENKU	575	167	194	361	0,63

VÝSLEDEK	PŘI VÝHRÁCH	551	269	315	584	1,06
	PŘI REMIZÁCH	54	8	11	19	0,35
	PŘI PROHRÁCH	548	98	139	237	0,43

SOUPEŘI	KARLOVY VARY	86	29	37	66	0,77
	TŘINEC	91	33	33	66	0,73
	PARDUBICE	88	22	42	64	0,73
	SPARTA	90	28	36	64	0,71
	LIBEREC	77	29	34	63	0,82
	VÍTKOVICE	87	27	35	62	0,71
	ZLÍN	89	23	30	53	0,60
	PLZEŇ	86	23	27	50	0,58
	KOMETA	49	25	23	48	0,98
	ČESKÉ BUDĚJOVICE	45	19	24	43	0,96
	MLADÁ BOLESLAV	46	24	19	43	0,93
	KLADNO	62	18	25	43	0,69
	SLAVIA	54	19	16	35	0,65
	HRADEC KRÁLOVÉ	36	10	19	29	0,81
	CHOMUTOV	22	7	14	21	0,95
	LITVÍNŮV	20	11	6	17	0,85
	VSETÍN	30	11	6	17	0,57
	ZNOJMO	37	3	14	17	0,46
	OLOMOUC	31	4	10	14	0,45
	HÁVŘOV	12	6	6	12	1,00
	JHLAVA	9	3	5	8	0,89
	OPAVA	2	1	2	3	1,50
	ÚSTÍ NAD LABEM	4	0	2	2	0,50

**VIKTOR HÜBL**  
1998-2022

# Nejproduktivnější hráči základní části

Historie ligy (1936-2024)

1 VIKTOR HÜBL 18.10.1959 840	2 RICHARD KRÁL 16.5.1970 808	3 PETR LEŠKA 24.5.1972 786	4 MILAN NOVÝ 23.9.1951 782	5 VLADIMÍR RŮŽIČKA 6.6.1953 765
---------------------------------------	---------------------------------------	-------------------------------------	-------------------------------------	--

Přehled zobrazuje statistiky výhradně ze základní části, resp. dlouhodobé sezony (ročníky bez play off). Shrnuje historii nejvyšší soutěže, hrané na území Československa, Protektorátu Čechy a Morava a samostatného Česka. Počty bodů 840 vycházejí ze zkontrolovaných oficiálních statistik ELH (1993-2024), resp. jsou ověřeny podle zápisů o utkání (data z období do roku 1993), takže se mohou lišit od nepřesných obecně kolujících statistik. Konzultace zejména raných dat (Nový, Růžička): sportovní historik a statistik Tomáš Kučera (@KohyCZ).  
Poznámka (\*): souhrn gólů v přesilovce u Milana Nového nezahrnuje sezonu 1973/74 (probíhající ověřovací proces).

1153	827	991	595	629
375	331	244	441	385
465	477	542	341	380
0,73	0,98	0,79	1,31	1,22
129	53	70	110*	80
15	18	7	20	24
87	62	43	72	43

# NEJVÍCE GÓLŮ – OBRÁNCI, SEZONA:

- 18 – Brady Austin, Kladno, 2019/20, 52 utkání, průměr 0,35 gólu na zápas
- 17 – Martin Ševc, Kladno, 2006/07, 52 utkání, průměr 0,33 gólu na zápas
- + 17 – Daniel Gazda, Kometa, 2023/24, 52 utkání, průměr 0,33 gólu na zápas
- 15 – Radim Tesařík, Vsetín, 2000/01, 49 utkání, průměr 0,31 gólu na zápas
- 15 – Lukáš Zib, Liberec, 2006/07, 50 utkání, průměr 0,30 gólu na zápas
- 14 – Petr Pavlas, Hradec Králové, 1993/94, 42 utkání, průměr 0,33 gólu na zápas
- 14 – Lubomír Sekeráš, Třinec, 1996/97, 52 utkání, průměr 0,27 gólu na zápas
- 14 – David Havíř, Znojmo, 2001/02, 52 utkání, průměr 0,27 gólu na zápas
- 14 – Jan Košťálek, Sparta, 2019/20, 47 utkání, průměr 0,30 gólu na zápas
- + 13 – celkem 6 hráčů v historii ELH, naposledy Jiří Ticháček, Kladno, 2023/24, 52 utkání, průměr 0,25 gólu na zápas

# NEJVÍCE GÓLŮ VČETNĚ PLAY OFF A PLAY OUT, SEZONA:

- 49 – Petr Sýkora, Pardubice, 2006/07, 37 gólů v 50 utkáních základní části, 12 gólů v 18 utkáních play off
- 46 – Martin Růžička, Třinec, 2012/13, 40 gólů v 52 utkáních základní části, 6 gólů ve 12 utkáních play off
- 45 – Viktor Ujčík, Jihlava, 1995/96, 37 gólů v 39 utkáních základní části, 8 gólů v 7 utkáních play off
- 44 – David Moravec, Vítkovice, 1997/98, 38 gólů v 51 utkáních základní části, 6 gólů v 11 utkáních play off
- 40 – Petr Ton, Sparta, 2013/14, 35 gólů v 50 utkáních základní části, 5 gólů ve 12 utkáních play off

# NEJVÍCE GÓLŮ, UTKÁNÍ:

- 6\* – Petr Čajánek, Zlín, 3. 3. 1998, 47. kolo, Zlín–Opava (10:2)
- 5 – Jan Čaloun, Litvínov, 25. 1. 2005, 42. kolo, Litvínov–Jihlava (8:5)
- 5 – Milan Gulaš, Plzeň, 20. 2. 2019, 46. kolo, Plzeň–Zlín (9:2)
- + 4 – celkem 35 případů v historii základní části, naposledy Tomáš Filippi, Liberec, 14. 2. 2024, 44. kolo, Kladno–Liberec (2:7)

\* Absolutní rekord ELH.

# ASISTENCE\*

\* Pro sezony 2006/07 a 2007/08 Asociace profesionálních klubů LH, tehdejší řídicí orgán ELH, zrušila – v rozporu s platnými pravidly ledního hokeje – pro všechny extraligové zápasy udělování tzv. druhých asistencí. U vstřeleného gólu mohla být určena maximálně jedna.

# NEJVÍCE ASISTENCÍ, KARIÉRA:

- 542 – Petr Leška, Zlín, Plzeň, Sparta / 20 sezon, 991 utkání
- 465\* – Viktor Hübl, Litvínov, Slavia, České Budějovice / 24 sezon, 1153 utkání
- 432 – Richard Král, Pardubice, Třinec, Zlín, Plzeň, Mladá Boleslav / 16 sezon, 696 utkání
- 414 – Lukáš Pech, Karlovy Vary, Sparta, České Budějovice / 23 sezon, 937 utkání
- 413 – Pavel Patera, Kladno, Vsetín, Olomouc / 17 sezon, 724 utkání

# NEJVÍCE ASISTENCÍ VČETNĚ PLAY OFF A PLAY OUT, KARIÉRA:

- 628 – Petr Leška, Zlín, Plzeň, Sparta / 542 asistencí v 991 utkáních základní části, 81 asistencí ve 153 utkáních play off, 5 asistencí v 12 utkáních play out

501\* – Viktor Hübl, Litvínov, Slavia, České Budějovice / 465 asistencí v 1153 utkáních základní části, 28 asistencí v 98 utkáních play off, 8 asistencí v 25 utkáních play out

488 – Petr Kadlec, Slavia, Plzeň / 393 asistencí v 1025 utkáních základní části, 92 asistencí ve 213 utkáních play off, 3 asistence ve 12 utkáních play out

484 – Lukáš Pech, Karlovy Vary, Sparta, České Budějovice / 414 asistencí v 937 utkáních základní části, 44 asistencí ve 117 utkáních play off, 26 asistence v 30 utkáních play out

482 – Richard Král, Pardubice, Třinec, Zlín, Plzeň, Mladá Boleslav / 432 asistencí v 696 utkáních základní části, 39 asistencí v 69 utkáních play off, 11 asistencí v 27 utkáních play out (v součtu s československou ligou celkem 534 asistencí)

\* 17. 10. 2022 sportovní vedení Českého hokeje doplnilo Viktoru Hüblovi po podnětu Ondřeje Zamazala asistenci z utkání HAV-LIT (4. 1. 2000). V digitalizovaném zápasovém protokolu, ze kterého se generují celkové statistiky na hokej.cz, byl 22 let chybně veden jako autor druhé asistence na jediný gól Litvínova Radek Mrázek; přitom v originálním (tištěném) zápisu o utkání figuroval od samého začátku Hübl. (Chyba vznikla při převodu do systému hokej.cz.) Uvedená oprava se promítla i do všech souvisejících Hüblových statistik v Knize rekordů.

# NEJVÍCE ASISTENCÍ, SEZONA:

- 53 – Richard Král, Třinec, 1999/00, 49 utkání, průměr 1,08 asistence na zápas
- 52 – Roman Horák st., Sparta, 1996/97, 51 utkání, průměr 1,02 asistence na zápas
- 49 – Pavel Patera, Kladno, 1994/95, 43 utkání, průměr 1,14 asistence na zápas
- 47 – Vladimír Růžička st., Slavia, 1995/96, 37 utkání, průměr 1,27 asistence na zápas
- 47 – Josef Beránek, Slavia, 2003/04, 51 utkání, průměr 0,92 asistence na zápas

# NEJVÍCE ASISTENCÍ – OBRÁNCI, SEZONA:

- 34 – Martin Hamrlík, Zlín, 1999/00, 51 utkání, průměr 0,67 asistence na zápas
- 34 – Peter Čerešňák, Plzeň, 2021/22, 50 utkání, průměr 0,68 asistence na zápas
- 33 – Miloslav Hořava st., Slavia, 1995/96, 37 utkání, průměr 0,89 asistence na zápas
- 33 – Lubomír Sekeráš, Třinec, 1997/98, 50 utkání, průměr 0,66 asistence na zápas
- 33 – Jan Košťálek, Pardubice, 2021/22, 53 utkání, průměr 0,62 asistence na zápas
- 31 – Tomáš Kaberle, Kladno, 2004/05, 49 utkání, průměr 0,63 asistence na zápas
- 31 – Marek Trončinský, Pardubice, 2017/18, 51 utkání, průměr 0,61 asistence na zápas

# NEJVÍCE ASISTENCÍ VČETNĚ PLAY OFF A PLAY OUT, SEZONA:

- 58 – Josef Beránek, Slavia, 2003/04, 47 asistencí v 51 utkáních základní části, 11 asistencí v 19 utkáních play off
- 58 – Roman Červenka, Slavia, 2009/10, 43 asistencí v 50 utkáních základní části, 15 asistencí v 16 utkáních play off
- 56 – Pavel Patera, Kladno, 1994/95, 49 asistencí ve 43 utkáních základní části, 7 asistencí v 11 utkáních play off
- 55 – Richard Král, Třinec, 1999/00, 53 asistencí ve 49 utkáních základní části, 2 asistence ve 4 utkáních play off
- 55 – Roman Horák st., Sparta, 1996/97, 52 asistencí v 51 utkáních základní části, 3 asistence v 5 utkáních play off



## NEJLEPŠÍ STŘELCI ZÁKLADNÍ ČÁST

SEZONA	HŘÁČ	TÝM	GOLY	UTKÁNÍ	GUTRÁNE
1993/94	PETR KAŇKOVSKÝ	ZLÍN	29	43	0,67
1994/95	PAVEL JANČ	ZLÍN	28	42	0,67
1995/96	VIKTOR UJČÍK	SLAVIA	37	39	0,95
1996/97	JÍŘÍ DOPIŤA	VSETÍN	30	52	0,58
1997/98	DAVID MORAVEC	VÍTKOVICE	38	51	0,75
1998/99	JAN HLAVÁČ	SPARTA	33	49	0,67
1999/00	JÍŘÍ DOPIŤA	VSETÍN	30	49	0,61
2000/01	PETR SYKORA	PARDUBICE	26	47	0,55
2001/02	DAVID HRUŠKA	LITVÍNŮV, HAVIŘOV	31	42	0,74
2002/03	JAN MAREK	TŘINEC	32	51	0,63
2003/04	JAROSLAV BALÁŠTÍK	ZLÍN	29	51	0,57
2004/05	JAROSLAV BALÁŠTÍK	ZLÍN	30	52	0,58
2005/06	PETR TON	SPARTA	24	41	0,59
2006/07	PETR SYKORA	PARDUBICE	37	50	0,74
2007/08	JAROSLAV BALÁŠTÍK	ZLÍN	29	52	0,56
2008/09	DAVID HRUŠKA	SLAVIA	31	52	0,60
2009/10	PETR TON	SPARTA	34	48	0,71
2010/11	TOMÁŠ VLASÁK	PLZEŇ	30	52	0,58
2011/12	PETR KUMSTÁT	KARLOVY VARY	27	52	0,52
2012/13	MARTIN RŮŽIČKA	TŘINEC	40	52	0,77
2013/14	PETR TON	SPARTA	35	50	0,70
2014/15	ERIK HRŇA	OLOMOUC, TŘINEC	26	45	0,58
2015/16	DOMINIK KUBALÍK	PLZEŇ	25	48	0,52
2016/17	DOMINIK KUBALÍK	PLZEŇ	29	51	0,57
2017/18	TOMÁŠ MERTL	PLZEŇ	30	50	0,60
2018/19	MILAN GULAŠ	PLZEŇ	30	51	0,59
2019/20	MILAN GULAŠ	PLZEŇ	35	52	0,67
2020/21	MATĚJ STRÁNSKÝ	TŘINEC	33	50	0,66
2021/22	FILIP CHLAPÍK	SPARTA	31	53	0,58
2022/23	MARKO DAŇO	TŘINEC	29	51	0,57
2023/24	JAKUB RYCHLOVSKÝ	LIBEREC	26	51	0,51

## NEJLEPŠÍ NAHRÁVAČI ZÁKLADNÍ ČÁST

SEZONA	HŘÁČ	TÝM	ASISTENCE	UTKÁNÍ	AUTKÁNÍ
1993/94	PAVEL PATERA	KLADNO	39	43	0,91
1994/95	PAVEL PATERA	KLADNO	49	43	1,14
1995/96	VLADIMÍR RŮŽIČKA ST.	SLAVIA	47	37	1,27
1996/97	ROMAN HORÁK ST.	SPARTA	52	51	1,02
1997/98	RADEK TOUPAL	ČESKÉ BUDĚJOVICE	41	51	0,80
1998/99	DAVID VÝBORNÝ	SPARTA	46	52	0,88
	PATRIK MARTINEC	SPARTA	46	52	0,88
1999/00	RICHARD KRÁL	TŘINEC	53	49	1,08
2000/01	PATRIK MARTINEC	SPARTA	37	52	0,71
2001/02	JAROSLAV HLINKA	SPARTA	45	52	0,87
2002/03	RICHARD KRÁL	TŘINEC	45	45	1,00
2003/04	JOSEF BERÁNEK	SLAVIA	47	51	0,92
2004/05	PETR LEŠKA	ZLÍN	38	52	0,73
2005/06	JOSEF BERÁNEK	SLAVIA	38	50	0,76
2006/07	PAVEL PATERA	KLADNO	39	52	0,75
2007/08	JAN PETEREK	TŘINEC	31	52	0,60
2008/09	JAROSLAV BEDNÁŘ	SLAVIA	41	46	0,89
2009/10	ROMAN ČERVENKA	SLAVIA	43	50	0,86
2010/11	MARTIN STRAKA	PLZEŇ	44	51	0,86
2011/12	PETR NEDVĚD	LIBEREC	37	49	0,76
2012/13	MARTIN RŮŽIČKA	TŘINEC	43	52	0,83
2013/14	JAROSLAV HLINKA	SPARTA	45	50	0,90
2014/15	VIKTOR HÜBL	LITVÍNŮV	37	51	0,73
2015/16	ROMAN ČERVENKA	CHOMUTOV	38	49	0,78
2016/17	JAROSLAV BEDNÁŘ	HRADEC KRÁLOVÉ	36	49	0,73
2017/18	MILAN GULAŠ	PLZEŇ	38	48	0,79
2018/19	PETR HOLÍK	KOMETA	38	52	0,73
2019/20	MICHAL BIRNER	LIBEREC	41	41	1,00
	MILAN GULAŠ	PLZEŇ	41	52	0,79
2020/21	MARTIN RŮŽIČKA	TŘINEC	44	52	0,85
2021/22	FILIP CHLAPÍK	SPARTA	39	53	0,74
2022/23	LUKÁŠ PECH	ČESKÉ BUDĚJOVICE	38	49	0,78
2023/24	MARTIN RŮŽIČKA	TŘINEC	39	50	0,78

## NEJPRODUKTIVNĚJŠÍ HRÁČI ZÁKLADNÍ ČÁST

SEZONA	HŘÁČ	TÝM	GOLY	ASISTENCE	BODY	UTKÁNÍ	BUTRÁNE
1993/94	PAVEL PATERA	KLADNO	21	39	60	43	1,40
1994/95	PAVEL PATERA	KLADNO	26	49	75	43	1,74
1995/96	VLADIMÍR RŮŽIČKA ST.	SLAVIA	21	47	68	37	1,84
1996/97	ROMAN HORÁK ST.	SPARTA	21	52	73	51	1,43
1997/98	DAVID MORAVEC	VÍTKOVICE	38	26	64	51	1,25
1998/99	DAVID VÝBORNÝ	SPARTA	24	46	70	52	1,35
1999/00	RICHARD KRÁL	TŘINEC	24	53	77	49	1,57
2000/01	PATRIK MARTINEC	SPARTA	22	37	59	52	1,13
2001/02	PETR LEŠKA	ZLÍN	28	40	68	52	1,31
2002/03	RICHARD KRÁL	TŘINEC	22	45	67	45	1,49
2003/04	JOSEF BERÁNEK	SLAVIA	16	47	63	51	1,24
2004/05	MICHAL MIKESKA	PARDUBICE	21	34	55	50	1,10
2005/06	JAN MAREK	SPARTA	22	32	54	48	1,13
2006/07	JAROSLAV HLINKA	SPARTA	19	38	57	46	1,24
2007/08	PETR TON	SPARTA	27	16	43	50	0,86
2008/09	JAROSLAV BEDNÁŘ	SLAVIA	27	31	68	46	1,48
2009/10	ROMAN ČERVENKA	SLAVIA	30	43	73	50	1,46
2010/11	TOMÁŠ VLASÁK	PLZEŇ	30	38	68	52	1,31
2011/12	PETR NEDVĚD	LIBEREC	24	37	61	49	1,24
2012/13	MARTIN RŮŽIČKA	TŘINEC	40	43	83	52	1,60
2013/14	PETR TON	SPARTA	35	32	67	50	1,34
2014/15	VIKTOR HÜBL	LITVÍNŮV	21	37	58	51	1,14
2015/16	ROMAN ČERVENKA	CHOMUTOV	23	38	61	49	1,24
2016/17	LUKÁŠ PECH	SPARTA	20	32	52	50	1,04
2017/18	MILAN GULAŠ	PLZEŇ	23	38	61	48	1,27
2018/19	MILAN GULAŠ	PLZEŇ	30	32	62	51	1,22
2019/20	MILAN GULAŠ	PLZEŇ	35	41	76	52	1,46
2020/21	PETER MUELLER	KOMETA	29	35	64	46	1,39
2021/22	FILIP CHLAPÍK	SPARTA	31	39	70	53	1,32
2022/23	MARTIN RŮŽIČKA	TŘINEC	23	29	52	52	1,00
2023/24	TOMÁŠ FILIPPI	LIBEREC	25	37	62	52	1,19

Tabulky zobrazují vítěze individuálních statistik jednotlivých sezon a jejich průměry gólů, asistencí, resp. bodů na utkání.

## NEJVÍCE ASISTENCÍ, UTKÁNÍ:

- 5 – Pavel Geffert**, Sparta, 10. 12. 1993, 31. kolo, Sparta–Plzeň (8:3)  
**5 – Pavel Patera**, Kladno, 15. 11. 1994, 18. kolo, Kladno–Vítkovice (9:1)  
**5 – Milan Antoš**, Plzeň, 19. 1. 1996, 35. kolo, Plzeň–Olomouc (6:6p)  
**5 – Robert Kysela**, Litvínov, 29. 12. 1996, 30. kolo, Litvínov–Olomouc (8:2) →  
**5 – Petr Kořínek**, Plzeň, 25. 2. 1997, 47. kolo, Plzeň–Pardubice (7:3)  
**5 – Filip Turek**, České Budějovice, 23. 1. 1998, 41. kolo, České Budějovice – Třinec (7:2)  
**5 – Jaroslav Hlinka**, Sparta, 5. 10. 1999, 16. kolo, Sparta–Pardubice (7:0)  
**5 – Peter Pucher**, Znojmo, 5. 3. 2002, 52. kolo, Znojmo–Třinec (6:4)  
**5 – Josef Štraub**, České Budějovice, 10. 12. 2002, 31. kolo, Havířov – České Budějovice (0:8)  
**5 – Josef Beránek**, Slavia, 29. 1. 2006, 45. kolo, Vítkovice–Slavia (2:7)  
**5 – Adam Polášek**, Sparta, 26. 9. 2014, 6. kolo, Kometa–Sparta (1:8)  
**5 – Branko Radivojevič**, Liberec, 24. 1. 2016, 39. kolo, Karlovy Vary – Liberec (2:7)  
**5 – Jan Košťálek**, Pardubice, 3. 12. 2021, 29. kolo, Pardubice–Třinec (6:3)  
+ **4 – celkem 149 případů**, naposledy Tomáš Filippi, Liberec, 4. 2. 2024, 43. kolo, Liberec–Litvínov (6:2)

## BODY

### NEJVÍCE BODŮ\*, KARIÉRA:

- 840 – Viktor Hübl\*\***, Litvínov, Slavia, České Budějovice / 24 sezon, 1153 utkání, 375 gólů + 465 asistencí  
**786 – Petr Leška**, Zlín, Plzeň, Sparta / 20 sezon, 991 utkání, 244 gólů + 542 asistencí  
**713 – Richard Král**, Pardubice, Třinec, Zlín, Plzeň, Mladá Boleslav / 16 sezon, 696 utkání, 281 gólů + 432 asistencí  
**698 – Jiří Burger**, Kladno, Vsetín, Vítkovice / 22 sezon, 982 utkání, 292 gólů + 406 asistencí  
**658 – Petr Ton**, Kladno, Sparta, Kometa / 18 sezon, 761 utkání, 335 gólů + 323 asistencí

\* Celkové kanadské bodování v historii ligy viz tabulka [Nejproduktivnější hráči základní části](#).

\*\* Podrobněji viz tabulka [Viktor Hübl](#).

### NEJVÍCE BODŮ VČETNĚ PLAY OFF A PLAY OUT, KARIÉRA:

- 909 – Petr Leška**, Zlín, Plzeň, Sparta / 786 bodů v 991 utkáních základní části, 116 bodů ve 153 utkáních play off, 7 bodů ve 12 utkáních play out  
**903 – Viktor Hübl**, Litvínov, Slavia, České Budějovice / 840 bodů v 1153 utkáních základní části, 45 bodů v 98 utkáních play off, 18 bodů v 25 utkáních play out  
**801 – Jiří Burger**, Kladno, Vsetín, Vítkovice / 698 bodů v 982 utkáních základní části, 97 bodů ve 140 utkáních play off, 6 bodů v 8 utkáních play out  
**796 – Richard Král**, Pardubice, Třinec, Zlín, Plzeň, Mladá Boleslav / 713 bodů v 696 utkáních základní části, 66 bodů v 69 utkáních play off, 17 bodů ve 27 utkáních play out (v součtu s československou ligou celkem 903 bodů)  
**780 – Ondřej Kratěna**, Olomouc, Vsetín, Sparta, Plzeň / 641 bodů v 954 utkáních základní části, 134 bodů ve 201 utkáních play off, 5 bodů v 8 utkáních play out

## NEJVÍCE BODŮ, SEZONA:

- 83 – Martin Růžička**, Třinec, 2012/13, 52 utkání, 40 gólů + 43 asistencí, průměr 1,60 bodu na zápas  
**77 – Richard Král**, Třinec, 1999/00, 49 utkání, 24 gólů + 53 asistencí, průměr 1,57 bodu na zápas  
**76 – Milan Gulaš**, Plzeň, 2019/20, 52 utkání, 35 gólů + 41 asistencí, průměr 1,46 bodu na zápas  
**75 – Pavel Patera**, Kladno, 1994/95, 43 utkání, 26 gólů + 49 asistencí, průměr 1,74 bodu na zápas  
**73 – Roman Červenka**, Slavia, 2009/10, 50 utkání, 30 gólů + 43 asistencí, průměr 1,46 bodu na zápas  
**73 – Roman Horák st.**, Sparta, 1996/97, 51 utkání, 21 gólů + 52 asistencí, průměr 1,43 bodu na zápas

### NEJVÍCE BODŮ – OBRÁNCI, SEZONA:

- 46 – Martin Hamrlík**, Zlín, 1999/00, 51 utkání, 12 gólů + 34 asistencí, průměr 0,90 bodu na zápas  
**44 – Lubomír Sekeráš**, Třinec, 1997/98, 50 utkání, 11 gólů + 33 asistencí, průměr 0,88 bodu na zápas  
**43 – Brady Austin**, Kladno, 2019/20, 52 utkání, 18 gólů + 25 asistencí, průměr 0,83 bodu na zápas  
+ **43 – Jiří Ticháček**, Kladno, 2023/24, 52 utkání, 13 gólů + 30 asistencí, průměr 0,83 bodu na zápas  
**41 – Martin Gernát**, Třinec, 2020/21, 50 utkání, 13 gólů + 28 asistencí, průměr 0,82 bodu na zápas  
**41 – Jan Košťálek**, Pardubice, 2021/22, 53 utkání, 8 gólů + 33 asistencí, průměr 0,77 bodu na zápas  
**40 – Miloslav Hořava st.**, Slavia, 1995/96, 37 utkání, 7 gólů + 33 asistencí, průměr 1,08 bodu na zápas  
**40 – Peter Čerešňák**, Plzeň, 2021/22, 50 utkání, 6 gólů + 34 asistencí, průměr 0,80 bodu na zápas

### NEJVÍCE BODŮ VČETNĚ PLAY OFF A PLAY OUT, SEZONA:

- 97 – Roman Červenka**, Slavia, 2009/10, 73 bodů v 50 utkáních základní části, 24 bodů v 16 utkáních play off  
**92 – Jaroslav Bednář**, Slavia, 2008/09, 68 bodů ve 46 utkáních základní části, 24 bodů v 18 utkáních play off  
**92 – Martin Růžička**, Třinec, 2012/13, 83 bodů v 52 utkáních základní části, 9 bodů ve 12 utkáních play off  
**87 – Pavel Patera**, Kladno, 1994/95, 75 bodů ve 43 utkáních základní části, 12 bodů v 11 utkáních play off  
**85 – Filip Chlapík**, Sparta, 2021/22, 70 bodů v 53 utkáních základní části, 15 bodů v 16 utkáních play off

### NEJVÍCE BODŮ, UTKÁNÍ:

- 7 (6+1)\* – Petr Čajánek**, Zlín, 3. 3. 1998, 47. kolo, Zlín–Opava (10:2)  
**7 (5+2)\* – Jan Čaloun**, Litvínov, 25. 1. 2005, 42. kolo, Litvínov–Jihlava (8:5)  
**7 (2+5)\* – Pavel Geffert**, Sparta, 10. 12. 1993, 31. kolo, Sparta–Plzeň (8:2)  
**6 (5+1) – Milan Gulaš**, Plzeň, 20. 2. 2019, 46. kolo, Plzeň–Zlín (9:2)  
**6 (4+2) – Richard Žemlička**, Sparta, 13. 12. 1996, 14. kolo, Třinec–Sparta (2:7)  
+ **6 (4+2) – Tomáš Filippi**, Liberec, 14. 2. 2024, 44. kolo, Kladno–Liberec (2:7)  
**6 (3+3) – celkem 8 případů**, naposled Peter Mueller, Kometa, 26. 12. 2020, 29. kolo, Kometa – České Budějovice (10:4)  
**6 (2+4), (1+5) – celkem 9 případů** v historii základní části

\* Sdílený absolutní rekord ELH (viz oddíl individuální rekordy – hráči – play off).





**Jaromír Jágr** naskočil v minulé sezoně k 15 utkáním a nadále posouvá **věkový rekord** pravidelně nasazovaného hráče v historii ELH i ligy obecně. Gól nepřidal žádný (jen v baráži, která se do statistik ELH nepočítá), takže jeho rekord **nejstaršího střelce** platí už od 26. 2. 2023.

Foto: Roman Mareš

## VÍTĚZNÉ GÓLY V ČASE 59:55–59:59 ZÁKLADNÍ ČÁST

ČAS	STŘELEC	DATUM	KOLO	DOMÁCI HOSTÉ	VÝSLEDEK
59:57	ROMAN MELUZÍN	24. 1. 1995	34	PLZEŇ ZLÍN	2-3
59:55	JIŘÍ KUČERA	15. 11. 1996	19	PLZEŇ ČESKÉ BUDĚJOVICE	4-3
59:58	JIŘÍ DOLEŽAL ST.	9. 12. 1997	32	LITVÍNŮV SLAVIA	1-2
59:55	JIŘÍ DOPITA	24. 9. 1999	6	VSETÍN ČESKÉ BUDĚJOVICE	4-3
59:59	TOMÁŠ KABERLE	5. 11. 2004	21	KLADNO LIBEREC	5-4
59:56	PETR KUMSTÁT	22. 12. 2005	35	ČESKÉ BUDĚJOVICE KARLOVY VARY	2-3
59:59	ALEŠ PADĚLEK	16. 1. 2007	41	KLADNO ZNOJMO	4-5
59:59	JIŘÍ BURGER	28. 10. 2007	17	VÍTKOVICE ZNOJMO	3-2
59:59	JIŘÍ KUČHLER	19. 1. 2010	42	KLADNO ČESKÉ BUDĚJOVICE	2-1
59:56	JAKUB VALSKÝ	25. 10. 2015	14	LIBEREC KOMETA	3-2
59:55	JIŘÍ ONDRÁČEK	2. 2. 2018	46	ZLÍN OLOMOUC	4-3
59:58	LIBOR ZÁBRANSKÝ ML.	29. 11. 2020	22	ZLÍN KARLOVY VARY	4-5
59:58	TOMÁŠ MARCINKO	17. 2. 2021	45	TŘINEC PLZEŇ	3-2
59:55	DANIEL GAZDA	17. 2. 2022	53	ZLÍN Kladno	3-2
59:55	DAVID ŠKŮREK	4. 3. 2022	58	OLOMOUC PARDUBICE	3-2
59:59	MARTIN KOHOUT	29. 1. 2023	43	OLOMOUC KARLOVY VARY	3-4

Zahmuty všechny vítězné góly, které padly v posledních 5 sekundách normální hrací doby a vedly k plnohodnotné výhře.



Foto: mountfieldhk.cz

Téměř **22 let** vydržel rekord nejmladšího střelce ELH. Oleszův výkon přemazal **Adam Novotný**. Útočník Hradce zvládl gól hned při debutu v soutěži – ve věku **15 let, 327 dnů**.

## VĚKOVÉ VÝKONY

### NEJSTARŠÍ HRÁČI V UTKÁNÍ, VČETNĚ PLAY OFF A PLAY OUT:

**70 let, 10 dnů – Evžen Musil st.\***, Pardubice, 19. 10. 1997\*\*, 16. kolo, Pardubice–Vsetín

**+** **51 let, 360 dnů – Jaromír Jágr**, Kladno, 10. 2. 2024, 29. kolo, Kladno–Vítkovice  
**45 let, 83 dnů – Dominik Hašek\*\*\***, Pardubice, 22. 4. 2010, 4. finále, Vítkovice–Pardubice

**44 let, 43 dnů – Martin Ručinský\*\*\***, Litvínov, 23. 4. 2015, 7. finále, Třinec–Litvínov

**43 let, 240 dnů – Jiří Šlégr**, Litvínov, 25. 1. 2015, 41. kolo, Litvínov–Plzeň

**43 let, 207 dnů – Viktor Hübl**, Litvínov, 8. 3. 2022, 60. kolo, Karlovy Vary – Litvínov

### NEJMLADŠÍ HRÁČI V UTKÁNÍ, VČETNĚ PLAY OFF A PLAY OUT:

**13 let, 112 dnů – Michail Jaškin\*\*\*\***, Vsetín, 27. 2. 2005\*\*, 51. kolo, Vsetín – Karlovy Vary

**15 let, 55 dnů – Adam Sedlák**, Vítkovice, 15. 11. 2006, 22. kolo, Vítkovice – České Budějovice

**15 let, 108 dnů – Rostislav Olesz**, Vítkovice, 26. 1. 2001, 41. kolo, Sparta–Vítkovice

**15 let, 126 dnů – Matěj Stráteský**, Vsetín, 24. 1. 2006, 43. kolo, Sparta–Vsetín

**15 let, 236 dnů – David Štich**, Plzeň, 7. 12. 2004, 30. kolo, Zlín–Plzeň

**15 let, 340 dnů – Tomáš Plekanec**, Kladno, 6. 10. 1998, 10. kolo, Karlovy Vary – Kladno

\* Exhíbiční start (1 střídání, 57 sekund): dárek k 70. narozeninám Evžena Musila st., legendy Pardubic (1927–2010).

\*\* Datum posledního (nejstarší hráč), resp. prvního (nejmladší hráč) startu v ELH.

\*\*\* Při svém posledním startu získali titul mistra ELH.

\*\*\*\* Exhíbiční start (1 střídání, 45 sekund): poslední kompletní sezona jeho otce Alexeje v ELH.

### NEJSTARŠÍ STŘELCI GÓLU, VČETNĚ PLAY OFF A PLAY OUT:

**51 let, 11 dnů – Jaromír Jágr**, Kladno, 26. 2. 2023\*, 50. kolo, Kladno–Vítkovice (1:2), brankář Lukáš Klimeš

**44 let, 41 dnů – Martin Ručinský**, Litvínov, 21. 4. 2015, 6. finále, Litvínov–Třinec (3:6), brankář Šimon Hrubec

**43 let, 233 dnů – Jiří Šlégr**, Litvínov, 18. 1. 2015, 39. kolo, Litvínov–Pardubice (6:2), brankář Robert Kristan

**43 let, 177 dnů – Viktor Hübl**, Litvínov, 6. 2. 2022, 45. kolo, Litvínov – Karlovy Vary (4:3p), brankář Štěpán Lukeš

**43 let, 169 dnů – Pavel Patera**, Olomouc, 22. 2. 2015, 49. kolo, Mladá Boleslav – Olomouc (6:3), brankář Martin Růžička

### NEJMLADŠÍ STŘELCI GÓLU, VČETNĚ PLAY OFF A PLAY OUT:

**+** **15 let, 327 dnů – Adam Novotný\***, Hradec Králové, 6. 10. 2023\*\*, 8. kolo, Kladno – Hradec Králové (3:4p), brankář Landon Bow

**16 let, 11 dnů – Rostislav Olesz**, Vítkovice, 21. 10. 2001, 16. kolo, Slavia–Vítkovice (6:4), brankář Lukáš Hronek

**16 let, 72 dnů – Marek Zagraban**, Zlín, 16. 2. 2003, 47. kolo, Zlín–Litvínov (6:1), brankář Marek Pinc

**16 let, 89 dnů – Jan Myšák**, Litvínov, 21. 9. 2018, 3. kolo, Pardubice–Litvínov (2:6), brankář Ondřej Kacel

**16 let, 142 dnů – Dominik Kubalík\*\***, Plzeň, 10. 1. 2012, 18. kolo, Plzeň – České Budějovice (6:4), brankář Jakub Kovář

\* Gól při debutu v ELH.

\*\* Datum utkání, ve kterém hráč vstřelil svůj poslední (nejstarší střelci), resp. první (nejmladší střelci) gól v ELH.

\*\*\* Gól padl z trestného střelení.

\*\*\*\* Gól při prvním střídání v ELH.

## VÍTĚZNÉ A REMÍZOVÉ GÓLY

### NEJVÍCE VÍTĚZNÝCH GÓLŮ\*, KARIÉRA:

**87 – Viktor Hübl**, Litvínov, Slavia, České Budějovice / 1153 utkání, 23 % z celkem 375 gólů

**74 – Petr Sýkora**, Pardubice / 763 utkání, 23 % z celkem 327 gólů

**60 – Martin Růžička**, Sparta, Znojmo, Třinec / 724 utkání, 21 % z celkem 292 gólů

**60 – Petr Ton**, Kladno, Sparta, Kometa / 761 utkání, 18 % z celkem 335 gólů

**59 – Ondřej Kratěna**, Olomouc, Vsetín, Sparta, Plzeň / 954 utkání, 21 % z celkem 279 gólů

**57 – Richard Král**, Pardubice, Třinec, Zlín, Plzeň, Mladá Boleslav / 696 utkání, 20 % z celkem 281 gólů

### NEJVÍCE VÍTĚZNÝCH GÓLŮ\*, SEZONA:

**11 – Jiří Šimánek**, Hradec Králové, 2013/14, 47 utkání, 25 gólů celkem

**11 – Michal Řepík**, Sparta, 2022/23, 49 utkání, 25 gólů celkem

**9 – Michal Sup**, Slavia, 2002/03, 51 utkání, 25 gólů celkem

**9 – Marek Uram**, Znojmo, 2003/04, 46 utkání, 25 gólů celkem

**9 – Jaroslav Balašík**, Zlín, 2007/08, 52 utkání, 29 gólů celkem

**9 – Viktor Hübl**, České Budějovice, 2007/08, 52 utkání, 20 gólů celkem

**9 – Jaroslav Bednář**, Slavia, 2008/09, 46 utkání, 27 gólů celkem

**9 – Matěj Stránský**, Třinec, 2020/21, 50 utkání, 33 gólů celkem

\* Rozdílový gól ve skóre, gól v prodloužení; v období 2006–2020 i vítězný nájezd (z rozhodnutí vedení ELH a panelu statistiků se od sezony 2020/21 vítězný gól v nájezdech do individuálních statistik hráče nepočítá).

### NEJVÍCE REMÍZOVÝCH GÓLŮ\*, KARIÉRA:

**8 – Ondřej Kratěna**, Olomouc, Vsetín, Sparta, Plzeň / 954 utkání, 279 gólů

**7 – Pavel Janků**, Zlín, Karlovy Vary, Třinec, Jihlava, Vsetín, Ústí nad Labem, Kladno, Mladá Boleslav / 646 utkání, 246 gólů

**7 – Jiří Dopita**, Olomouc, Vsetín, Pardubice, Znojmo, Kometa / 626 utkání, 232 gólů

**7 – Jiří Burger**, Kladno, Vsetín, Vítkovice / 981 utkání, 292 gólů

\* Vyrovnávací gól, který způsobí konečnou remízu – sledováno jen v období 1993–2006, než ELH nerozhodné výsledky zrušila.

### NEJVÍCE REMÍZOVÝCH GÓLŮ, SEZONA:

**3 – Roman Ryšánek**, Vítkovice, 1993/94, 33 utkání, 18 gólů celkem

**3 – Václav Eiselt**, Kladno, 1996/97, 50 utkání, 12 gólů celkem

**3 – Jaroslav Bednář**, Sparta, Plzeň, 1997/98, 49 utkání, 28 gólů celkem

**3 – Vladimír Růžička st.**, Slavia, 1997/98, 49 utkání, 20 gólů celkem

**3 – Václav Král**, České Budějovice, 1998/99, 52 utkání, 30 gólů celkem

**3 – Michal Tomek**, Zlín, 1998/99, 49 utkání, 14 gólů celkem

**3 – Aleš Kotalík**, České Budějovice, 2000/01, 52 utkání, 19 gólů celkem



# PŘESILOVKY

## 1993–2024

HŘÁČ	GP	AP	BP
VIKTOR HÜBL	129	184	<b>313</b>
PETR LEŠKA	70	215	<b>285</b>
MARTIN RŮŽIČKA	107	167	<b>274</b>
PETR KADLEC	42	203	<b>245</b>
JIŘÍ BURGER	80	155	<b>235</b>
MARTIN HAMRLÍK	62	173	<b>235</b>
TOMÁŠ VLASÁK	89	141	<b>230</b>
FRANTIŠEK LUKEŠ	82	147	<b>229</b>
LUKÁŠ PECH	59	166	<b>225</b>
PAVEL PATERA	75	143	<b>218</b>
ONDŘEJ KRATĚNA	68	150	<b>218</b>
MILAN GULAŠ	68	142	<b>210</b>
JAROSLAV HLINKA	62	145	<b>207</b>
PETR TON	84	114	<b>198</b>
RICHARD KRÁL	50	140	<b>190</b>
PETR HOLÍK	40	149	<b>189</b>
JAROSLAV BALAŠTÍK	118	61	<b>179</b>
JAN PETEREK	57	121	<b>178</b>
JAROSLAV BEDNÁŘ	55	122	<b>177</b>
PETR SÝKORA	90	79	<b>169</b>

Seřazeno podle počtu bodů, příp. gólů v přesilovkách.

LEGENDA: GP – góly v přesilovkách, AP – asistence v přesilovkách, BP – body v přesilovkách.

# OSLABENÍ

## 1993–2024

HŘÁČ	GP	AP	BP
PETR SÝKORA	28	9	<b>37</b>
ONDŘEJ KRATĚNA	21	15	<b>36</b>
RICHARD KRÁL	18	17	<b>35</b>
MARTIN ADAMSKÝ	18	10	<b>28</b>
MICHAL VONDRKA	16	11	<b>27</b>
JAN PETEREK	13	12	<b>25</b>
VIKTOR HÜBL	15	9	<b>24</b>
PETR KUMSTÁT	14	10	<b>24</b>
JIŘÍ BURGER	13	11	<b>24</b>
MICHAL TRÁVNÍČEK	14	9	<b>23</b>
PAVEL PATERA	11	12	<b>23</b>
MARTIN PROCHÁZKA*	11	12	<b>23</b>
IVO PROROK	11	12	<b>23</b>
JIŘÍ DOPITA	9	14	<b>23</b>
VÁCLAV SKUHRAVÝ	14	8	<b>22</b>
PETR LEŠKA	7	15	<b>22</b>
PETR TON	16	4	<b>20</b>
IVAN RACHŮNEK	14	6	<b>20</b>
VOJTĚCH KUBINČÁK	13	7	<b>20</b>
DAVID MORAVEC	11	9	<b>20</b>

Seřazeno podle počtu bodů, příp. gólů v oslabeních.

LEGENDA: GO – góly v oslabeních, AO – asistence v oslabeních, BO – body v oslabeních.

\* Martin Procházka (r. 1972).

# PŘESILOVKY

## NEJVÍCE PŘESILOVKOVÝCH GÓLŮ, KARIÉRA:

**129 – Viktor Hübl**, Litvínov, Slavia, České Budějovice / 1153 utkání, 34 % z celkem 375 gólů

118\* – Jaroslav Balaščík, Zlín, Mladá Boleslav, Liberec / 725 utkání, 43 % z celkem 277 gólů

107 – Martin Růžička, Sparta, Znojmo, Třinec / 724 utkání, 37 % z celkem 292 gólů

98 – David Hruška, Vsetín, Opava, Karlovy Vary, Litvínov, Havířov, Slavia, Chomutov / 734 utkání, 35 % z celkem 277 gólů

90 – Petr Sýkora, Pardubice / 763 utkání, 28 % z celkem 327 gólů

\* V prvních verzích KR 119 gólů – opraveno v létě 2023 po důkladné kontrole všech přesilovkových gólů (24. 1. 2003 Havířov–Zlín: Balaščík gól při hře 5/5, nikoliv 5/4).

## NEJVÍCE PŘESILOVKOVÝCH GÓLŮ, SEZONA:

**19 – Martin Růžička**, Třinec, 2012/13, 48 % z celkem 40 gólů

17 – David Hruška, Slavia, 2008/09, 55 % z celkem 31 gólů

17 – Jan Starý, Pardubice, 2008/09, 68 % z celkem 25 gólů

16 – Jaroslav Balaščík, Zlín, 2004/05, 53 % z celkem 30 gólů

15 – celkem 5 případů, naposledy Tomáš Mertl, Plzeň, 2017/18, 50 % z celkem 30 gólů

## NEJVÍCE PŘESILOVKOVÝCH GÓLŮ, UTKÁNÍ:

**3 – Pavel Janků**, Zlín, 3. 2. 1995, 38. kolo, Zlín–Litvínov (5:1)

**3 – Richard Žemlička\***, Sparta, 16. 2. 1997, 43. kolo, Sparta–Jihlava (8:5)

**3 – Petr Čajánek**, Zlín, 3. 3. 1998, 47. kolo, Zlín–Opava (10:2)

**3 – Stanislav Procházka**, Pardubice, 17. 9. 1999, 4. kolo, Havířov–Pardubice (1:8)

**3 – Richard Král**, Třinec, 7. 1. 2000, 33. kolo, Třinec–Kladno (7:2)

**3 – Filip Turek**, České Budějovice, 25. 2. 2000, 47. kolo, České Budějovice – Karlovy Vary (8:4)

**3 – Marek Uram**, Znojmo, 16. 1. 2001, 38. kolo, Znojmo–Plzeň (6:3)

**3 – Jaroslav Balaščík**, Zlín, 26. 9. 2003, 6. kolo, Zlín–Vítkovice (4:5p)

**3 – Roman Erat**, Znojmo, 28. 2. 2006, 49. kolo, Znojmo–Kladno (5:3)

**3 – Bedřich Köhler**, Zlín, 21. 9. 2008, 6. kolo, Zlín–Liberec (6:3)

**3 – David Nosek**, Karlovy Vary, 29. 11. 2011, 26. kolo, Karlovy Vary – Mladá Boleslav (6:0)

**3 – Petr Nedvěd**, Liberec, 6. 1. 2012, 36. kolo, Liberec–Slavia (4:1)

**3 – Martin Růžička**, Třinec, 5. 10. 2012, 9. kolo, Třinec – České Budějovice (5:0)

**3 – Martin Růžička**, Třinec, 23. 10. 2012, 15. kolo, Třinec – Karlovy Vary (7:3)

**3 – David Krejčí**, Pardubice, 5. 12. 2012, 28. kolo, Pardubice–Chomutov (5:0)

**3 – David Květoň**, Třinec, 19. 12. 2012, 31. kolo, Třinec–Chomutov (6:4)

**3 – Radek Duda**, Liberec, 15. 2. 2013, 48. kolo, Liberec–Litvínov (5:3)

**3 – Tomáš Divíšek**, Slavia, 18. 11. 2014, 20. kolo, Slavia – Karlovy Vary (3:2p)

**3 – Ján Sýkora**, Plzeň, 7. 12. 2014, 28. kolo, Plzeň–Litvínov (6:5p)

**3 – Jakub Lev**, Vítkovice, 17. 10. 2017, 14. kolo, Zlín–Vítkovice (3:7)

**3 – Miroslav Indrák**, Plzeň, 21. 11. 2017, 24. kolo, Plzeň–Kometa (5:4)

**3 – Milan Gulaš**, Plzeň, 13. 10. 2019, 10. kolo, Plzeň–Pardubice (5:3)

**3 – Martin Zaťovič**, Kometa, 22. 11. 2019, 20. kolo, Kometa – Hradec Králové (3:2p)

**3 – Robert Říčka**, Pardubice, 17. 11. 2023, 19. kolo, Plzeň–Pardubice (1:6)

\* Všechny 3 góly v přesilovce 5/3.

## NEJVÍCE PŘESILOVKOVÝCH ASISTENCÍ, KARIÉRA:

**215 – Petr Leška**, Zlín, Plzeň, Sparta / 991 utkání, 40 % z celkem 542 asistencí

203 – Petr Kadlec, Slavia, Plzeň / 1025 utkání, 52 % z celkem 393 asistencí

184 – Viktor Hübl, Litvínov, Slavia, České Budějovice / 1153 utkání, 40 % z celkem 465 asistencí

173 – Martin Hamrlík, Zlín / 777 utkání, 55 % z celkem 316 asistencí

167 – Martin Růžička, Sparta, Znojmo, Třinec / 724 utkání, 47 % z celkem 355 asistencí

## NEJVÍCE PŘESILOVKOVÝCH ASISTENCÍ, SEZONA:

**26 – Milan Gulaš**, Plzeň, 2017/18, 68 % z celkem 38 asistencí

25 – Jaroslav Hlinka, Sparta, 2014/15, 76 % z celkem 33 asistencí

24 – Jaroslav Kalla, Kladno, 2006/07, 73 % z celkem 33 asistencí

24 – Martin Straka, Plzeň, 2010/11, 55 % z celkem 44 asistencí

24 – Petr Holík, Kometa, 2020/21, 62 % z celkem 39 asistencí

23 – Petr Leška, Zlín, 2003/04, 53 % z celkem 43 asistencí

23 – Viktor Hübl, Litvínov, 2014/15, 62 % z celkem 37 asistencí

23 – Michal Birner, Liberec, 2019/20, 56 % z celkem 41 asistencí

## NEJVÍCE PŘESILOVKOVÝCH BODŮ\*, KARIÉRA:

**313 (129+184) – Viktor Hübl**, Litvínov, Slavia, České Budějovice / 1153 utkání, 37 % z celkem 840 bodů

285 (70+215) – Petr Leška, Zlín, Plzeň, Sparta / 991 utkání, 36 % z celkem 786 bodů

274 (107+167) – Martin Růžička, Sparta, Znojmo, Třinec / 724 utkání, 42 % z celkem 647 bodů

245 (42+203) – Petr Kadlec, Slavia, Plzeň / 1025 utkání, 52 % z celkem 473 bodů

235 (80+155) – Jiří Burger, Kladno, Vsetín, Vítkovice / 981 utkání, 34 % z celkem 697 bodů

\* Podrobněji viz tabulka Přesilovky 1993–2024.

## NEJVÍCE PŘESILOVKOVÝCH BODŮ, SEZONA:

**38 (19+19) – Martin Růžička**, Třinec, 2012/13, 46 % z celkem 83 bodů

36 (15+21) – Tomáš Vlasák, Plzeň, 2010/11, 53 % z celkem 68 bodů

34 (13+21) – Milan Gulaš, Plzeň, 2019/20, 45 % z celkem 76 bodů

32 (9+23) – Petr Leška, Zlín, 2003/04, 56 % z celkem 57 bodů

32 (7+25) – Jaroslav Hlinka, Sparta, 2014/15, 64 % z celkem 50 bodů

# OSLABENÍ

## NEJVÍCE GÓLŮ V OSLABENÍ, KARIÉRA:

**28 – Petr Sýkora**, Pardubice / 763 utkání, 9 % z celkem 327 gólů

21 – Ondřej Kratěna, Olomouc, Vsetín, Sparta, Plzeň / 954 utkání, 8 % z celkem 279 gólů

18 – Richard Král, Pardubice, Třinec, Zlín, Plzeň, Mladá Boleslav / 696 utkání, 6 % z celkem 281 gólů

18 – Martin Adamský, Plzeň, Třinec / 796 utkání, 10 % z celkem 189 gólů

16 – Petr Ton, Kladno, Sparta, Kometa / 761 utkání, 5 % z celkem 335 gólů

16 – Michal Vondrka, České Budějovice, Slavia, Karlovy Vary, Sparta, Chomutov, Mladá Boleslav, Pardubice / 785 utkání, 9 % z celkem 181 gólů



# GÓLY V OSLABENÍ 3/5

## ZÁKLADNÍ ČÁST, PLAY OFF, PLAY OUT

ČAS	STŘELEC	DATUM	KOLO	DOMÁCI HOSTÉ	VÝSLEDEK
41:37	PETR ČAJÁNEK	6. 12. 1998	27	PLZEŇ ZLÍN	2-4
26:59	PETER PUCHER	29. 10. 2000	18	ZNOJMO PARDUBICE	4-3
38:16	FRANTIŠEK PTÁČEK	24. 9. 2006	8	ZLÍN SPARTA	1-4
20:17	ALEŠ PÍŠA	26. 1. 2007	45	SPARTA PARDUBICE	3-6
38:52	MARTIN ADAMSKÝ	23. 9. 2007	4	ÚSTÍ NAD LABEM PLZEŇ	4-3n
57:03	JAROSLAV BALÁŠTÍK	7. 3. 2008	PT3	ZLÍN VÍTKOVICE	6-5
59:51	TOMÁŠ DIVÍŠEK*	19. 9. 2010	2	MLADÁ BOLESLAV KOMETA	5-2
55:23	PETR NEDVĚD	16. 1. 2011	41	LIBEREC KARLOVY VARY	7-1
37:42	PETR TON	16. 1. 2011	41	KLADNO SPARTA	2-4
49:44	TOMÁŠ POSPÍŠIL	6. 3. 2011	ČF2	LIBEREC SLAVIA	5-1
24:33	MICHAL TRÁVNÍČEK	28. 10. 2011	16	LITVÍN OV VÍTKOVICE	3-2
44:13	ROMAN TOMAS	3. 11. 2011	19	MLADÁ BOLESLAV KLADNO	4-6
52:46	MARTIN RŮŽIČKA	7. 12. 2012	29	TŘINEC KOMETA	5-2
19:56	JAROSLAV BEDNÁŘ	17. 10. 2013	13	SLAVIA LITVÍN OV	3-1
57:09	TOMÁŠ BULÍK	8. 12. 2013	29	LITVÍN OV LIBEREC	8-3
25:41	MARTIN VYRŮBALÍK	27. 10. 2015	7	ZLÍN OLOMOUC	3-4
20:52	MILAN DOUDERA	24. 10. 2017	30	TŘINEC VÍTKOVICE	3-4
46:02	MARTIN ERAT*	22. 1. 2019	38	SPARTA KOMETA	1-4
54:55	TOMÁŠ PLEKANEC	11. 2. 2022	51	KLADNO KARLOVY VARY	5-0
44:08	ROMAN HORÁK ML.	12. 1. 2024	35	LIBEREC SPARTA	3-4

\* Gól při soupeřově hře bez brankáře (3/6). – Zahnutý góly při hře 3/5 ze všech fází ELH (PT3 = 3. kolo play out, ČF2 = 2. utkání čtvrtfinále; v ostatních případech uvedena kola základní části). Tým, který skóroval, je vyznačen kurzívou.



Foto: Jiří Princ

**Jan Ordoš**, posila Českých Budějovic, nasázel v poslední sezoně **22 gólů** v základní části: 10 v rovnovážném počtu, 8 v přesilovce a **4 v oslabení**.

## VÍTĚZNÉ GÓLY V ČASE 64:59

### ZÁKLADNÍ ČÁST

DATUM	KOLO	DOMÁCI HOSTÉ	SITUACE	STŘELEC	VÝSLEDEK
27. 12. 2002	33	ZLÍN ČESKÉ BUDĚJOVICE	4/4	LUBOŠ ROB	1-2p
24. 9. 2004	6	SLAVIA TŘINEC	4/4	JOZEF STÜMPPEL	3-2p
25. 10. 2013	15	KLADNO ZLÍN	4/4	JAN HLAVÁČ	3-2p
20. 2. 2014	44	VÍTKOVICE SLAVIA	4/3	PETR STRAPÁČ	3-2p
5. 11. 2017	20	SPARTA HRADEC KRÁLOVÉ	3/3	RUDOLF ČERVENÝ	1-2p
3. 12. 2017	28	PLZEŇ TŘINEC	4/3	MIROSLAV INDRÁK	4-3p
31. 10. 2021	20	KARLOVY VARY OLOMOUC	3/3	MICHAL PLUTNAR	3-2p
31. 10. 2021	20	LIBEREC MLADÁ BOLESLAV	3/3	PAVEL KOUSAL	2-3p
14. 1. 2022	41	PARDUBICE KLADNO	3/3	JAN KOŠTÁLEK	4-3p

Zahnutý všechny góly, které padly v poslední sekundě prodloužení.

### NEJVÍCE GÓLŮ V OSLABENÍ, SEZONA:

- 8 – Petr Sýkora**, Pardubice, 2006/07, 22 % z celkem 37 gólů
- 5 – Václav Skuhřavý, Karlovy Vary, 2006/07, 25 % z celkem 20 gólů
- 5 – Martin Adamský, Třinec, 2014/15, 23 % z celkem 22 gólů
- 5 – Tomáš Vondráček, Karlovy Vary, 2021/22, 24 % z celkem 21 gólů
- +** 4 – celkem 12 případů, naposledy Jan Ordoš, České Budějovice, 2022/23, 18 % z celkem 22 gólů

### NEJVÍCE GÓLŮ V OSLABENÍ, UTKÁNÍ:

- 3 – Tomáš Vondráček**, Karlovy Vary, 23. 11. 2021, 27. kolo, České Budějovice – Karlovy Vary (2:5)
- 2 – Juraj Jurík, Olomouc, 15. 9. 1995, 3. kolo, Olomouc–Kometa (4:1)
- 2 – David Výborný, Sparta, 7. 11. 1995, 18. kolo, Třinec–Sparta (7:5)
- 2 – Peter Bartoš, České Budějovice, 5. 3. 1999, 48. kolo, Karlovy Vary – České Budějovice (2:5)
- 2 – Miroslav Barus, Karlovy Vary, 5. 3. 2000, 50. kolo, Karlovy Vary – Havířov (8:2)
- 2 – Petr Sýkora, Pardubice, 3. 12. 2002, 28. kolo, Havířov–Pardubice (1:3)
- 2 – Aleš Kotalík, Liberec, 21. 9. 2004, 5. kolo, Znojmo–Liberec (4:7)
- 2 – Pavel Patera, Kladno, 30. 1. 2007, 47. kolo, Plzeň–Kladno (3:4)
- 2 – Václav Skuhřavý, Karlovy Vary, 16. 2. 2007, 50. kolo, Plzeň – Karlovy Vary (3:5)
- 2 – Roman Červenka, Slavia, 19. 10. 2007, 13. kolo, Slavia–Vítkovice (7:0)
- 2 – Tomáš Kůrka, České Budějovice, 21. 11. 2008, 24. kolo, Mladá Boleslav – České Budějovice (2:4)
- 2 – Michal Trávníček, Litvínov, 25. 10. 2009, 20. kolo, Litvínov–Liberec (5:3)
- 2 – Martin Adamský, Třinec, 22. 11. 2013, 23. kolo, Třinec–Slavia (5:2)
- 2 – Ondřej Roman, Vítkovice, 30. 12. 2014, 33. kolo, Vítkovice–Liberec (4:1)
- 2 – David Tomášek, Sparta, 25. 10. 2019, 13. kolo, Olomouc–Sparta (0:4)
- 2 – Dominik Lakatoš, Vítkovice, 29. 9. 2022, 6. kolo, Vítkovice – Mladá Boleslav (4:0)
- +** 2 – Jakub Rychlovský, Liberec, 5. 11. 2023, 18. kolo, Kladno–Liberec (3:6)

### DVA NEJRYCHLEJŠÍ GÓLY JEDNOHO HRÁČE V OSLABENÍ, UTKÁNÍ:

- 0:59\* – Ondřej Roman**, Vítkovice, 30. 12. 2014, 33. kolo, Vítkovice–Liberec (4:1) / časy gólů 19:40, 20:39\*\*
- 1:02 – Tomáš Vondráček, Karlovy Vary, 23. 11. 2021, 27. kolo, České Budějovice – Karlovy Vary (2:5) / časy gólů 53:48, 54:50
- 1:27 – Dominik Lakatoš, Vítkovice, 29. 9. 2022, 6. kolo, Vítkovice – Mladá Boleslav (4:0) / časy gólů 57:56, 59:23\*\*\*
- 1:38 – David Tomášek, Sparta, 25. 10. 2019, 13. kolo, Olomouc–Sparta (0:4) / časy gólů 25:29, 27:07\*\*\*\*
- 3:06 – Michal Trávníček, Litvínov, 25. 10. 2009, 20. kolo, Litvínov–Liberec (5:3) / časy gólů 53:51, 56:57

\* Čas v minutách a sekundách, který uplynul mezi 1. a 2. gólem.

\*\* Oba góly padly v jednom oslabení.

\*\*\* Oba góly padly v jednom oslabení při hře soupeře bez brankáře.

\*\*\*\* Góly padly při vyloučení Jiřího Smejkalu (SPA) na 2+2 minuty; tým byl oslaben souvisle 4:00 min. v kuse, ale statisticky se jedná o dvě oslabení.

### NEJVÍCE ASISTENCÍ V OSLABENÍ, KARIÉRA:

- 17 – Richard Král**, Pardubice, Třinec, Zlín, Plzeň, Mladá Boleslav / 696 utkání, 4 % z celkem 432 asistencí
- 15 – Petr Leška, Zlín, Plzeň, Sparta / 991 utkání, 3 % z celkem 542 asistencí
- 15 – Ondřej Kratěna, Olomouc, Vsetín, Sparta, Plzeň / 954 utkání, 4 % z celkem 362 asistencí

14 – Jiří Dopita, Olomouc, Vsetín, Pardubice, Znojmo, Kometa / 626 utkání, 4 % z celkem 318 asistencí

12 – celkem 5 hráčů v historii základní části

### NEJVÍCE ASISTENCÍ V OSLABENÍ, SEZONA:

- 4 – Martin Růžička**, Třinec, 2013/14, 14 % z celkem 29 asistencí
- 3 – celkem 37 případů, naposledy Lukáš Pech, Sparta; Petr Koukal, Hradec Králové; Roman Horák ml., Sparta, 2020/21

### NEJVÍCE BODŮ V OSLABENÍ\*, KARIÉRA:

- 37 (28+9) – Petr Sýkora**, Pardubice / 763 utkání, 7 % z celkem 563 bodů
- 36 (21+15) – Ondřej Kratěna, Olomouc, Vsetín, Sparta, Plzeň / 954 utkání, 6 % z celkem 641 bodů
- 35 (18+17) – Richard Král, Pardubice, Třinec, Zlín, Plzeň, Mladá Boleslav / 696 utkání, 5 % z celkem 713 bodů
- 28 (18+10) – Martin Adamský, Plzeň, Třinec / 796 utkání, 8 % z celkem 349 bodů
- 27 (16+11) – Michal Vondrka, České Budějovice, Slavia, Karlovy Vary, Sparta, Chomutov, Mladá Boleslav, Pardubice / 785 utkání, 7 % z celkem 399 bodů

\* Podrobněji viz tabulka Oslabení 1993–2024.

### NEJVÍCE BODŮ V OSLABENÍ, SEZONA:

- 9 (8+1) – Petr Sýkora**, Pardubice, 2006/07, 17 % z celkem 53 bodů
- 7 (5+2) – Martin Adamský, Třinec, 2014/15, 19 % z celkem 36 bodů
- 7 (4+3) – Robert Reichel, Litvínov, 1999/00, 12 % z celkem 57 bodů
- 6 (4+2) – Peter Pucher, Znojmo, 2004/05, 13 % z celkem 45 bodů
- 6 (4+2) – Vojtěch Kubinčák, Litvínov, 2009/10, 24 % z celkem 25 bodů
- 6 (4+2) – Petr Nedvěd, Liberec, 2011/12, 10 % z celkem 61 bodů
- +** 6 (4+2) – Jan Ordoš, České Budějovice, 2023/24, 17 % z celkem 35 bodů
- 6 (3+3) – Ondřej Kratěna, Sparta, 2005/06, 17 % z celkem 36 bodů
- 6 (3+3) – Michal Vondrka, Slavia, 2009/10, 17 % z celkem 35 bodů

## PRODLOUŽENÍ

### NEJVÍCE GÓLŮ V PRODLOUŽENÍ\*, KARIÉRA:

- 10 – Martin Růžička**, Sparta, Znojmo, Třinec, 724 utkání
- 8 – Michal Řepík, Liberec, Sparta, 315 utkání
- 8 – Viktor Hübl, Litvínov, Slavia, České Budějovice, 1153 utkání
- 7 – Tomáš Filippi, Liberec, 374 utkání
- 7 – Tomáš Vlasák, Litvínov, Slavia, Plzeň, 693 utkání
- 7 – Petr Sýkora, Pardubice, 763 utkání

\* V letech 1993–1996 se prodloužení hrálo s 5 hráči na každé straně, v období 2000–2016 se 4 a od sezony 2016/17 nastupují týmy do 5minutového nastavení standardně se 3 hráči.

### NEJVÍCE GÓLŮ V PRODLOUŽENÍ, SEZONA:

- 4 – Petr Sailer**, České Budějovice (2 góly), Slavia (2), 2002/03
- 4 – Michal Řepík**, Sparta, 2022/23
- 3 – Lukáš Květoň, Hradec Králové, 2013/14
- 3 – Tomáš Filippi, Liberec, 2014/15
- 3 – Vladimír Růžička ml., Chomutov, 2017/18
- 3 – Petr Zámorský\*, Plzeň, 2022/23
- +** 3 – Martin Kaut, Pardubice, 2023/24
- +** 2 – celkem 87 případů, naposledy 5 hráčů, 2023/24


\* Rekord obránce.



## Hattricky obránců

Základní část 1993–2024

JAN VOPAT		29. 10. 1993	
LUBOMÍR SEKERÁŠ		9. 10. 1997	
JIŘÍ MALINSKÝ		20. 11. 1997	3. 2. 1998
PETR JANČAŘÍK		5. 12. 2002	
MARTIN ŠEVC		23. 1. 2007	
DAVID NOSEK		23. 1. 2009	29. 11. 2011
JIŘÍ HUNKES		22. 12. 2017	
JAN ŠČOTKA		5. 3. 2021	
DANIEL GAZDA		3. 12. 2021	10. 1. 2024
ONDŘEJ VÁLA		3. 11. 2023	



OFICIÁLNÍ STATISTIKA ELH

... ovládl jako jediný obránce v historii kanadské bodování dlouhodobé soutěže (1968/69, Dukla Jihlava). V 34 utkáních nasázel 30 gólů vč. 3 hattricků; 8. 2. 1969 skóroval v utkání proti Českým Budějovicím 5x a vyrovnal dosud nepřekonaný rekord (Jan Kasper, RH Brno, 5. 12. 1956) v počtu gólů obránce v jednom zápase. K Suchého výkonu 30 branek v sezoně základní části se nejtěsněji přiblížil Miloš Holan ml. (27 v 1992/93). V samostatné ELH nasbíral nejvíce gólů mezi beký Kanadan Brady Austin (18 v 2019/20).

Foto: reprodukce (Lukáš-Palán: Souška, 1. vydání. Praha: Epoque, 2008).



Foto: Petr Kotala

Jen 3 hráči v historii ELH zvládli hattrick za dobu kratší než **3 a půl minuty** – jako poslední **Dominik Lakatoš** (29. 9. 2022)...



Foto: Vít Golda

... a jen dvakrát se přihodilo, že hattrick vstřelil **nepřelostý hráč**: k Jakubu Šindelovi se po téměř 20 letech přiřadil **Eduard Šalé** (3. 2. 2023).

## HATTRICKY

### NEJVÍCE HATTRICKŮ\*, KARIÉRA:

**8 – Martin Procházka**, Kladno, Vsetín, Vítkovice, 1993/94 – 2009/10, 8x 3 góly v utkání

**8 – Jaroslav Bednář**, Slavia, Sparta, Plzeň, Hradec Králové, 1994/95 – 2017/18, 7x 3 góly, 1x 4 góly v utkání

**8 – Petr Sýkora**, Pardubice, 1996/97 – 2018/19, 8x 3 góly v utkání

**8 – Viktor Hübl**, Litvínov, Slavia, České Budějovice, 1998/99 – 2021/22, 8x 3 góly v utkání

**8 – Martin Růžička**, Sparta, Znojmo, Třinec, 2005/06 – 2023/24, 8x 3 góly v utkání

**7 – Milan Gulaš**, České Budějovice, Kladno, Plzeň, 2003/04 – 2023/24, 5x 3 góly, 1x 4 góly, 1x 5 gólů v utkání

**6 – celkem 5 hráčů v historii základní části**

\* Přehled všech hráčů s hattrickem lze vyfiltrvat na adrese: <https://rekordy.hokej.cz/players-records>. Třígólové výkony beků viz tabulka Hattricky obránců.

### NEJVÍCE HATTRICKŮ, SEZONA:

**3 – Richard Žemlička**, Sparta, 1996/97, vs. Třinec (venku), Jihlava (doma), Slavia (doma)

**3 – Jan Hlaváč**, Sparta, 1998/99, vs. Pardubice (doma), Vítkovice (doma), Slavia (venku)

**3 – Jan Čaloun**, Pardubice, 2005/06, vs. Vsetín (doma), Kladno (2x doma)

**3 – Viktor Hübl**, České Budějovice, 2006/07, vs. Sparta (doma), Litvínov (doma), Zlín (doma)

**3 – Martin Růžička**, Třinec, 2012/13, vs. České Budějovice (doma), Karlovy Vary (doma), Kometa (doma)

**3 – Ján Sýkora**, Plzeň, 2014/15, vs. Třinec (doma), Litvínov (doma), Slavia (doma)

**3 – Tomáš Mertl**, Plzeň, 2017/18, vs. Olomouc (doma), Zlín (venku), Liberec (venku)

**3 – Milan Gulaš**, Plzeň, 2018/19, vs. Zlín (venku), Litvínov (doma), Zlín (doma)

### NEJRYCHLEJŠÍ HATTRICKY, UTKÁNÍ:

**03:09\*** – **David Hruška**, Slavia, 13. 2. 2004, 46. kolo, Slavia–Kladno (5:3) / časy gólů 55:49, 58:07, 58:58

**03:17** – **Miroslav Mach\*\***, Plzeň, 19. 1. 1996, 35. kolo, Plzeň–Olomouc (6:6p) / časy gólů 54:09, 56:43, 57:26

**03:21** – **Dominik Lakatoš\*\***, Vítkovice, 29. 9. 2022, 6. kolo, Vítkovice – Mladá Boleslav (4:0) / časy gólů 56:02, 57:56, 59:23

**04:25** – **Libor Pivko**, Zlín, 19. 10. 2001, 15. kolo, Havířov–Zlín (4:9) / časy gólů 21:57, 23:30, 26:22

**04:32** – **Jaroslav Bednář\*\***, 1. 2. 2009, 47. kolo, Plzeň–Slavia (2:6) / časy gólů 8:02, 10:48, 12:34

\* Čas v minutách a sekundách, který uplynul mezi 1. a 3. gólem hráče v utkání.

\*\* Čistý hattrick (série, kterou nepřerušil žádný jiný gól).

### NEJRYCHLEJI DOSAŽENÉ HATTRICKY\*, UTKÁNÍ:

**07:17\*\*** – **Marko Daňo**, Třinec, 9. 10. 2022, 9. kolo, Třinec–Litvínov (4:1)

**12:34** – **Jaroslav Bednář**, Slavia, 1. 2. 2009, 47. kolo, Plzeň–Slavia (2:6)

**14:44** – **Jan Hladonik**, Karlovy Vary, 28. 12. 2021, 36. kolo, Karlovy Vary – Kladno (6:4)

**17:36** – **Jan Eberle**, Plzeň, 26. 10. 2019, 13. kolo, Plzeň–Třinec (6:1)

**19:39** – **Petr Ton**, Sparta, 27. 9. 2013, 6. kolo, Sparta–Třinec (8:3)

\* Hattricky (1., 2. a 3. gól hráče) zkompletované nejrychleji po začátku utkání.

\*\* Odehraný čas v době 3. gólu.

### NEJSTARŠÍ HRÁČI S HATTRICKEM, HISTORIE:

**41 let, 87 dnů\*** – **Jaroslav Bednář**, Hradec Králové, 4. 2. 2018, 47. kolo, Hradec Králové – Zlín (6:3), brankář Libor Kašík

**41 let, 57 dnů** – **Pavel Patera**, Kladno, 2. 11. 2012, 18. kolo, Pardubice–Kladno (6:9), brankář Martin Růžička

**40 let, 308 dnů** – **Jaromír Jágr**, Kladno, 19. 12. 2012, 31. kolo, Kladno–Pardubice (5:4), brankář Martin Růžička

**40 let, 256 dnů** – **Jaromír Jágr**, Kladno, 28. 10. 2012, 17. kolo, Kladno–Sparta (5:1), brankář Marek Schwarz

**40 let, 28 dnů** – **Petr Nedvěd**, Liberec, 6. 1. 2012, 36. kolo, Liberec–Slavia (4:1), brankář Dominik Furch

### NEJMĽADŠÍ HRÁČI S HATTRICKEM, HISTORIE:

**17 let, 296 dnů\*** – **Jakub Šindel**, Sparta, 16. 11. 2003, 23. kolo, Sparta–Vítkovice (5:0), brankář Marek Pinc

**17 let, 330 dnů** – **Eduard Šalé**, Kometa, 3. 2. 2023, 44. kolo, Kometa–Třinec (5:1), brankář Marek Mazanec

**18 let, 152 dnů** – **Martin Kaut**, Pardubice, 2. 3. 2018, 51. kolo, Třinec–Pardubice (2:6), brankář Šimon Hrubec, Peter Hamerlík

**18 let, 166 dnů** – **Jiří Novotný**, České Budějovice, 25. 1. 2002, 44. kolo, České Budějovice – Slavia (3:4), brankář Roman Málek

**18 let, 313 dnů** – **Jiří Hudler**, Vsetín, 12. 11. 2002, 20. kolo, Vsetín–Třinec (5:0), brankář Vlastimil Lakosil

\* Věk hráče v den, kdy vstřelil hattrick.

## SÉRIE

### NEJVÍCE UTKÁNÍ V ŘADĚ S BODEM\*:

**30 – Vladimír Růžička st.**, Slavia, 1995/96, 8.–38. kolo, 57 bodů (20+37)\*\*

**23 – Jaroslav Bednář**, Slavia, 2008/09, 23.–51. kolo, 45 bodů (18+27)\*\*\*

**23 – Marek Kvapil**, Liberec, 2018/19, 3.–27. kolo, 40 bodů (14+26)\*\*\*\*

**17 – Martin Straka**, Plzeň, 2009/10, 18.–34. kolo, 29 bodů (10+19)

**16 – Richard Žemlička**, Sparta, 1996/97, 32.–46. kolo, 28 bodů (13+15)

**16 – Patrik Martinec**, Sparta, 1998/99, 32.–47. kolo, 28 bodů (5+23)

**16 – Petr Ton**, Sparta, 2005/06, 23.–39. kolo, 24 bodů (11+13)

\* Jedná se o sérii utkání, ve kterých hráč naskočil do hry – mohou být přerušeny absencí v sestavě ze zdravotních důvodů (viz tři následující poznámky).

\*\* V 11. kole chyběl.

\*\*\* Mezi 24. a 28., resp. ve 41. a 42. kole chyběl (celkem 6 utkání).

\*\*\*\* V 21. a 22. kole chyběl.

### NEJVÍCE UTKÁNÍ V ŘADĚ S GÓLEM, HISTORIE ZÁKLADNÍ ČÁSTI:

**10\*** – **Milan Gulaš**, Plzeň, 2019/20, 1.–10. kolo, 13 gólů

**9 – Viktor Ujčík**, Slavia, 1995/96, 31.–39. kolo, 13 gólů

**9 – Martin Růžička**, Třinec, 2012/13, 1.–9. kolo, 12 gólů

**8 – Pavel Patera**, Kladno, 1994/95, 24.–31. kolo, 10 gólů

**8 – David Moravec**, Vítkovice, 1997/98, 7.–14. kolo, 11 gólů

**8 – Jaroslav Bednář**, Slavia, 2007/08, 40.–33. kolo (dohrávka), 10 gólů

**8 – Petr Sýkora**, Pardubice, 2009/10, 10.–16. kolo (dohrávka), 9 gólů

**8 – Dominik Kubalík**, Plzeň, 2017/18, 6.–13. kolo, 8 gólů

\* Sérii 10 utkání s gólem předvedl i Martin Růžička (Třinec, 2010/11). V jeho případě se jedná o kombinovaný výkon ze základní části (50. – 52. kolo) a play off (1. čtvrtfinále – 1. semifinále).





## REKORD UTKÁNÍ

# NEJRYCHLEJŠÍ GÓLY – OBRÁNCI

1993–2024

TÝM	BRANKÁŘ	ČAS	UTKÁNÍ
<b>KAREL SOUDEK</b>	PETR FRANĚK (SLA)	<b>0:09</b>	<b>10. 3. 2004</b>
<b>TOMÁŠ BARTEJS</b>	JAN RŮŽIČKA (MBL)	<b>0:09</b>	<b>14. 2. 2024</b>
<b>JIŘÍ KUNTOŠ</b>	LADISLAV BLAŽEK (SLA)	<b>0:10</b>	<b>25. 3. 1998</b>
<b>MARTIN HAMRLÍK</b>	TOMÁŠ DUBA (ZNO)	<b>0:10</b>	<b>28. 12. 2003</b>
<b>NICOLAS ST. PIERRE</b>	TOMÁŠ VOŠVRDA (LIB)	<b>0:11</b>	<b>15. 1. 2012</b>



## TRESTNÁ STŘÍLENÍ

### ZÁKLADNÍ ČÁST 1993–2024

HŘÁČ	TS	G	%	HŘÁČ	TS	G	%
BEDŘICH KÖHLER	5	4	80,00	MARTIN RŮŽIČKA	15	5	33,33
MICHAL VONDRKA	6	4	66,67	MARTIN ADAMSKÝ	6	2	33,33
VÁCLAV PLETKA	8	5	62,50	MARTIN JENÁČEK	6	2	33,33
STANISLAV BALÁN	5	3	60,00	JAKUB ORSAVA	6	2	33,33
ROBERTS BUKARTS	5	3	60,00	JAN PETEREK	6	2	33,33
VLADIMÍR RŮŽIČKA ST.	5	3	60,00	JÁN SÝKORA	6	2	33,33
TOMÁŠ SRŠEŇ	5	3	60,00	ROMAN VLACH	6	2	33,33
SACHA TREILLE	5	3	60,00	MARTIN STRAKA	10	3	30,00
MAREK URAM	5	3	60,00	LUKÁŠ NAHODIL	7	2	28,57
MILAN BARTOVIČ	7	4	57,14	JOSEF ŘEZNIČEK	7	2	28,57
PETR TON	18	10	55,56	MARTIN ZAŤOVIČ	7	2	28,57
MILAN GULAŠ	13	7	53,85	TOMÁŠ VLASÁK	19	5	26,32
VIKTOR UJČÍK	13	7	53,85	PETR LEŠKA	8	2	25,00
FRANTIŠEK LUKEŠ	8	4	50,00	ROBERT REICHEL	8	2	25,00
ROMAN ERAT	6	3	50,00	RICHARD KRÁL	13	3	23,08
GIORGIO ESTEPHAN	6	3	50,00	VIKTOR HÜBL	9	2	22,22
JAROSLAV KALLA	6	3	50,00	TOMÁŠ FLUPPI	5	1	20,00
JAN KOVÁŘ	6	3	50,00	TOMÁŠ HYKA	5	1	20,00
PETR KUMSTÁT	6	3	50,00	PETR JELÍNEK	5	1	20,00
VOJTĚCH NĚMEC	6	3	50,00	MARTIN LÁTAL	5	1	20,00
VLADIMÍR SVAČINA	6	3	50,00	PETR NEDVĚD	5	1	20,00
JIŘÍ BURGER	13	6	46,15	LIBOR PIVKO	5	1	20,00
ROSTISLAV MAROSZ	9	4	44,44	JIŘÍ ŠIMÁNEK	5	1	20,00
PETR SÝKORA	9	4	44,44	DAVID TOMÁŠEK	5	1	20,00
TOMÁŠ BLAŽEK	7	3	42,86	RICHARD JARUŠEK	6	1	16,67
MARTIN HAMRLÍK	7	3	42,86	ONDŘEJ KRATĚNA	6	1	16,67
ZBYNĚK IRGL	7	3	42,86	PAVEL PATERA	6	1	16,67
PETR KOUKAL	7	3	42,86	LUKÁŠ PECH	6	1	16,67
ROBERT KYSELA	7	3	42,86	MICHAL BULÍŘ	7	1	14,29
VOJTĚCH POLÁK	7	3	42,86	RADOSLAV TYBOR	7	1	14,29
JAROSLAV BEDNÁŘ	10	4	40,00	JAKUB KLEPŠ	5	0	0,00
JOSEF STRAKA	5	2	40,00	LUKÁŠ KLÍMEK	5	0	0,00
TOMÁŠ URBAN*	5	2	40,00	JAKUB LEV	5	0	0,00
JAROSLAV BALÁŠTÍK	8	3	37,50	ANTONÍN HONEJSEK	6	0	0,00

Přehled zahrnuje hráče, kteří v základní části absolvovali min. 5 trestných střelení. / Seřazeno podle procentuální úspěšnosti, příp. podle počtu gólů z TS (od nejvyššího), příp. zahrávaných TS (od nejnižšího).

LEGENDA: TS – počet zahrávaných trestných střelení, G – góly, % – procentuální úspěšnost v trestných střeleních.

\* Tomáš Urban (r. 1985).

## RYCHLÉ GÓLY

### NEJRYCHLEJŠÍ GÓLY OD ZAČÁTKU UTKÁNÍ\*\*:

**00:07\*** – **Dominik Pacovský**, Sparta, 16. 11. 2011, 21. kolo, Karlovy Vary – Sparta (0:3), brankář Dušan Salfický

**00:07\*** – **Petr Ton**, Sparta, 27. 9. 2013, 6. kolo, Sparta–Třinec (8:3), brankář Šimon Hrubec

00:08 – Jan Kopecký, Havířov, 17. 11. 2002, 22. kolo, Litvínov–Havířov (8:1), brankář Marek Pinc

00:08 – Jaroslav Balašík, Zlín, 17. 2. 2004, 48. kolo, Zlín–Kladno (5:0), brankář Miroslav Kopřiva

00:08 – Jakub Orsava, Hradec Králové, 17. 9. 2020, 1. kolo, České Budějovice – Hradec Králové (1:5), brankář Marek Čiliak

00:09 – Roman Horák st., České Budějovice, 13. 3. 1994, 44. kolo, České Budějovice – Olomouc (8:3), brankář Pavel Cagaš

00:09 – Milan Hejduk, Pardubice, 23. 9. 1994, 3. kolo, Pardubice–Vítkovice (5:4), brankář Oldřich Svoboda

00:09 – Miroslav Okál, Zlín, 22. 11. 1994, 21. kolo, Vítkovice–Zlín (3:8), brankář Tomáš Vašíček

00:09 – Martin Špaňhel, Plzeň, 8. 10. 1999, 10. kolo, Plzeň–Vsetín (7:1), brankář Roman Čechmánek

00:09 – Radovan Somík, Pardubice, 20. 11. 2009, 25. kolo, Mladá Boleslav – Pardubice (2:4), brankář Marek Schwarz

00:09 – Branko Radivojevič, Liberec, 31. 10. 2014, 17. kolo, Liberec–Zlín (3:2), brankář Libor Kašík

00:09 – Jiří Ondráček, Zlín, 9. 12. 2018, 26. kolo, Zlín–Kometa (1:4), brankář Libor Kašík

**+** 00:09 – Tomáš Bartejs\*\*\*, Karlovy Vary, 14. 2. 2024, 44. kolo, Karlovy Vary – Mladá Boleslav (4:1), brankář Jan Růžička

\* Čas v minutách a sekundách. / Sdílený absolutní rekord ELH (viz oddíl individuální rekordy – hráči – play off).

\*\* V srpnu 2015 provedl Ondřej Zamazal analýzu dostupných (existujících) záběrů všech gólů do 10 sekund od začátku zápasu v historii ELH; odhalil jediný evidentní rozpor mezi údajem uvedeným v oficiálním zápisu o utkání a reálným časem gólu (1999/00, 10. kolo PLZ-VSE, 0:04 Martin Špaňhel). Videozáznam beze všech pochybností prokázal, že tato branka padla v čase 0:09. Ředitel ELH Josef Rezníček na základě důkazu původní čas gólu zpětně pozměnil. U všech ostatních zkoumaných situací zůstaly v platnosti údaje zaznamenané v zápisech o utkání.

\*\*\* Vyrovnaný rekord obránce (viz oddíl individuální rekordy – hráči – play off, resp. tabulka [Nejrychlejší góly – obránci: 1993–2024](#)).

### NEJVÍCE GÓLŮ V 1. MINUTĚ UTKÁNÍ, KARIÉRA:

**8 – Viktor Ujčík**, Jihlava, Slavia, Třinec, Plzeň, Sparta, Vítkovice / 740 utkání, 322 gólů celkem

6 – Filip Turek, České Budějovice, Vítkovice / 514 utkání, 149 gólů celkem

6 – Milan Gulaš, České Budějovice, Kladno, Plzeň / 674 utkání, 267 gólů celkem

6 – Jaroslav Balašík, Zlín, Mladá Boleslav, Liberec / 725 utkání, 277 gólů celkem

6 – David Hruška, Vsetín, Opava, Karlovy Vary, Litvínov, Havířov, Slavia, Chomutov / 734 utkání, 277 gólů celkem

6 – Václav Skuhravý, Karlovy Vary, Litvínov, Kladno / 906 utkání, 193 gólů celkem

5 – celkem 12 hráčů v historii základní části

### NEJRYCHLEJŠÍ GÓLY OD ZAČÁTKU 2. TŘETINY:

**20:05\*** – **David Čermák**, Kladno, 14. 9. 1993, 1. kolo, Kladno – Hradec Králové (4:2), brankář Libor Barta

**20:05 – Aleksi Rekonen**, Plzeň, 24. 2. 2023, 49. kolo, Plzeň–Třinec (4:5p), brankář Marek Mazanec

20:06 – Radek Smoleňák, Hradec Králové, 24. 11. 2019, 21. kolo, Hradec Králové – Litvínov (6:2), brankář David Honzík

20:07 – Peter Mueller, Kometa, 22. 12. 2021, 34. kolo, Kometa–Pardubice (4:3), brankář Dominik Frodl

20:07 – David Štastný, Mladá Boleslav, 8. 3. 2022, 60. kolo, Mladá Boleslav – Třinec (2:3p), brankář Marek Mazanec

### NEJRYCHLEJŠÍ GÓLY OD ZAČÁTKU 3. TŘETINY:

**40:07\*** – **Jerguš Bača**, Olomouc, 26. 1. 1997, 38. kolo, Olomouc–Plzeň (3:3), brankář Michal Mařík

40:08 – Lukáš Zib, Třinec, 17. 1. 2010, 41. kolo, České Budějovice – Třinec (5:3), brankář Roman Turek

40:09 – Ladislav Svoboda, Karlovy Vary, 5. 12. 2002, 29. kolo, Třinec – Karlovy Vary (9:3), brankář Luboš Horčíčka

40:09 – Tomáš Divíšek, Mladá Boleslav, 30. 11. 2010, 13. kolo, Mladá Boleslav – Pardubice (2:4), brankář Adam Svoboda

40:09 – Martin Dočekal, Sparta, 12. 9. 2019, 1. kolo, Sparta–Plzeň (7:6p), brankář Dominik Frodl

40:09 – Tomáš Filippi, Liberec, 20. 9. 2020, 2. kolo, Olomouc–Liberec (1:4), brankář Branislav Konrád

### NEJRYCHLEJŠÍ GÓLY OD ZAČÁTKU PRODLOUŽENÍ:

**60:05\*** – **Daniel Branda**, Litvínov, 3. 2. 2008, 48. kolo, Litvínov–Liberec (3:2p), brankář Marek Pinc

60:08 – Patrik Pouliček, Pardubice, 29. 10. 2021, 19. kolo, Pardubice–Kometa (3:2p), brankář Lukáš Klímeš

60:11 – Ivo Prorok, Litvínov, 16. 2. 2001, 45. kolo, Litvínov–Zlín (4:3p), brankář Vladimír Hudáček

60:11 – Pavel Kašpařík, Liberec, 28. 10. 2003, 18. kolo, Liberec–Kladno (2:1p), brankář Zdeněk Orct

60:11 – Peter Čerešňák, Plzeň, 16. 1. 2022, 42. kolo, Kladno–Plzeň (3:4p), brankář Landon Bow

**+** 60:11 – Martin Kaut, Pardubice, 17. 1. 2024, 29. kolo, Sparta–Pardubice (1:2p), brankář Josef Kořenář

60:12 – Ivo Prorok, Litvínov, 9. 12. 2005, 32. kolo, Litvínov–Znojmo (2:1p), brankář Jiří Trvaj

\* Odehraný čas utkání.

## TRESTNÁ STŘÍLENÍ

### NEJVÍCE TRESTNÝCH STŘÍLENÍ\*, KARIÉRA:

**19 – Tomáš Vlasák**, Litvínov, Slavia, Plzeň, 693 utkání

18 – Petr Ton, Kladno, Sparta, Kometa, 761 utkání

15 – Martin Růžička, Sparta, Znojmo, Třinec, 724 utkání

13 – Milan Gulaš, České Budějovice, Kladno, Plzeň, 674 utkání

13 – Richard Král, Pardubice, Třinec, Zlín, Plzeň, Mladá Boleslav, 696 utkání

13 – Viktor Ujčík, Jihlava, Slavia, Třinec, Plzeň, Sparta, Vítkovice, 740 utkání

13 – Jiří Burger, Kladno, Vsetín, Vítkovice, 982 utkání

\* V období 1993–2010 mohl trenér nasadit na trestné střelení (TS) jakéhokoliv hráče svého týmu; v letech 2010–2018 musel TS až na výjimky (zranění faulovaného hráče, příp. technický přestupek soupeře) zahrávat faulovaný hráč. Od sezony 2018/19 se pravidla ledního hokeje vrátila k původnímu ustanovení: na TS může být nasazen libovolný hráč, který zrovna není potrestán.

### NEJVÍCE GÓLŮ Z TRESTNÝCH STŘÍLENÍ, KARIÉRA:

**10 – Petr Ton**, Kladno, Sparta, Kometa, 18 trestných střelení →



# NÁJEZDY

## ZÁKLADNÍ ČÁST 2006–2024

HRÁČ	SN	G	%	HRÁČ	SN	G	%
ANTONÍN HONEJSEK	35	20	57,14	LUKÁŠ CINGEL	29	10	34,48
MARTIN JENÁČEK	45	24	53,33	MICHAL VONDRKA	44	15	34,09
MARTIN HAMRLÍK	34	18	52,94	MARTIN RŮŽIČKA	58	19	32,76
VÁCLAV PLETKA	51	26	50,98	ONDŘEJ ROMAN	40	13	32,50
PETR LEŠKA	62	31	50,00	MICHAL ŘEPIK	25	8	32,00
ROBIN HANZL	34	17	50,00	JIŘÍ POLANSKÝ	63	20	31,75
JAN KOŠTÁL	27	13	48,15	MARTIN ZAŤOVIČ	32	10	31,25
OSCAR FLYNN	25	12	48,00	PETR NEDVĚD	43	13	30,23
JAROSLAV KALLA	47	21	44,68	TOMÁŠ VLASÁK	40	12	30,00
FRANTIŠEK LUKEŠ	81	36	44,44	VOJTĚCH NĚMEC	37	11	29,73
JIŘÍ ŠIMÁNEK	57	25	43,86	PETR KOBLASA	27	8	29,63
VIKTOR UJČÍK	39	17	43,59	PETR HOLÍK	58	17	29,31
JAROSLAV BEDNÁŘ	62	27	43,55	TOMÁŠ SVOBODA	41	12	29,27
ROBERTS BUKARTS	53	23	43,40	LUKÁŠ PECH	48	14	29,17
MAREK MELENOVSKÝ	33	14	42,42	VIKTOR HÜBL	84	24	28,57
ONDŘEJ KRATĚNA	41	17	41,46	PETR TON	63	18	28,57
RICHARD JARUŠEK	29	12	41,38	MARTIN BARTEK	28	8	28,57
TOMÁŠ NETÍK	29	12	41,38	JAN KOVÁŘ	28	8	28,57
PETER MUELLER	27	11	40,74	VLADIMÍR SVAČINA	28	8	28,57
JAKUB ORSAVA	35	14	40,00	TOMÁŠ RACHŮNEK	26	7	26,92
JIŘÍ HANZLÍK	25	10	40,00	JIŘÍ BURGER	41	11	26,83
LUKÁŠ NAHODIL	36	14	38,89	JAKUB LEV	41	11	26,83
MAREK KVAPIL	31	12	38,71	TOMÁŠ FLUPPI	27	7	25,93
BEDŘICH KÖHLER	44	17	38,64	JAKUB KLEPIŠ	25	6	24,00
VLADIMÍR RŮŽIČKA ML.	58	22	37,93	VÁCLAV SKUHRAVÝ	25	6	24,00
ROSTISLAV MAROSZ	40	15	37,50	PETR KOUKAL	37	8	21,62
VOJTĚCH POLÁK	32	12	37,50	ALEŠ JERGL	28	6	21,43
RASTISLAV ŠPIRKO	25	9	36,00	LUKÁŠ KRENŽELOK	28	6	21,43
ZBYNĚK IRGL	45	16	35,56	PETR VRÁNA	26	5	19,23
MILAN GULAŠ	62	22	35,48	DOMINIK LAKATOŠ	25	4	16,00
MICHAL BROŠ	26	9	34,62				

Přehled zahrnuje hráče, kteří v základní části absolvovali min. 25 nájezdů. / Seřazeno podle procentuální úspěšnosti, příp. podle počtu gólů z nájezdů.

LEGENDA: SN – počet nájezdů, G – góly, % – procentuální úspěšnost v nájezdech.



ANTONÍN  
HONEJSEK

... vystřídal v kariéře 4 extraligové kluby a za všechny naskočil minimálně k **jednomu pozápasovému nájezdu**. S celkovou úspěšností **57,14 %** mu náleží 1. místo v historickém přehledu základní části.



FRANTIŠEK  
LUKEŠ

... drží rekordy ELH v počtu úspěšných nájezdů (**36**) a **vítězných gólů** v rozstřelech o dodatečný bod – nasázel jich nejvíce celkově (**14**) i v jedné sezoně (**4**, v ročnících 2012/13 a 2015/16).

7 – Viktor Ujčík, Jihlava, Slavia, Třinec, Plzeň, Sparta, Vítkovice, 13 trestných střelení

7 – Milan Gulaš, České Budějovice, Kladno, Plzeň, 13 trestných střelení

6 – Jiří Burger, Kladno, Vsetín, Vítkovice, 13 trestných střelení

5 – celkem 3 hráči v historii základní části

### NEJVYŠŠÍ ÚSPĚŠNOST V TRESTNÝCH STŘÍLENÍCH, KARIÉRA (MIN. 5 POKUSŮ)\*:

**80,00 % – Bedřich Köhler**, Vítkovice, Zlín, Hradec Králové, Kometa, 4 góly z 5 trestných střelení

66,67 % - Michal Vondrka, České Budějovice, Slavia, Karlovy Vary, Sparta, Chomutov, Mladá Boleslav, Pardubice, 4 góly z 6 trestných střelení

62,50 % – Václav Pletka, Třinec, Liberec, Karlovy Vary, České Budějovice, Plzeň, Slavia, 5 gólů z 8 trestných střelení

60,00 % – celkem 6 hráčů v historii základní části

\* Podrobněji viz tabulka Trestná střelení: základní část 1993–2024.

## NÁJEZDY

### NEJVÍCE NÁJEZDŮ\*, KARIÉRA:

**84 – Viktor Hübl**, České Budějovice, Litvínov\*\*

81 – František Lukeš, Litvínov

63 – Jiří Polanský, Třinec

63 – Petr Ton, Sparta, Kometa

62 – Petr Leška, Zlín

62 – Jaroslav Bednář, Slavia, Hradec Králové

62 – Milan Gulaš, České Budějovice, Kladno, Plzeň

\* Pozápasové nájezdy k určení vítěze utkání základní části byly v ELH zavedeny od sezony 2006/07. V období 2006–2017 zahrnovalo základní kolo nájezdů 3 série, od ročníku 2017/18 je tvoří 5 serií (v případě nerozhodného stavu se jako do té doby pokračuje po jednom pokusu na každé straně až do rozhodnutí).

\*\* Ve výčtu týmů jsou uvedeny jen ty, ve kterých hráč mohl k pozápasovým nájezdům naskočit (tj. od sezony 2006/07) – platí pro všechny statistické přehledy v této části.

### NEJVÍCE NÁJEZDŮ, SEZONA:

**15 – Jaroslav Bednář**, Slavia, 2008/09, 8 gólů

**15 – Petr Leška**, Zlín, 2011/12, 7 gólů

**15 – Petr Ton**, Sparta, 2011/12, 6 gólů

**15 – Roberts Bukarts**, Vítkovice, 2022/23, 4 góly

14 – Rostislav Marosz, Vítkovice, 2022/23, 4 góly

13 – Martin Jenáček, Litvínov, 2011/12, 7 gólů

13 – Jaroslav Bednář, Slavia, 2013/14, 6 gólů

13 – Giorgio Estephan, Litvínov, 2022/23, 7 gólů

### NEJVÍCE GÓLŮ Z NÁJEZDŮ, KARIÉRA:

**36 – František Lukeš**, Litvínov, 81 nájezdů

31 – Petr Leška, Zlín, 62 nájezdů

27 – Jaroslav Bednář, Slavia, Hradec Králové, 62 nájezdů

26 – Václav Pletka, Liberec, Karlovy Vary, České Budějovice, Plzeň, Slavia, 51 nájezdů

25 – Jiří Šimánek, České Budějovice, Hradec Králové, 57 nájezdů

### NEJVÍCE GÓLŮ Z NÁJEZDŮ, SEZONA:

**8 – Petr Leška**, Zlín, 2008/09, 10 nájezdů, úspěšnost 80,00 %

**8 – Robin Hanzl**, Litvínov, 2013/14, 11 nájezdů, úspěšnost 72,73 %

**8 – Jaroslav Bednář**, Slavia, 2008/09, 15 nájezdů, úspěšnost 53,33 %

7 – František Lukeš, Litvínov, 2012/13, 10 nájezdů, úspěšnost 70,00 %

7 – Oscar Flynn, Mladá Boleslav, 2020/21, 10 nájezdů, úspěšnost 70,00 %

7 – Tomáš Svoboda, Slavia, 2010/11, 11 nájezdů, úspěšnost 63,64 %

7 – Jaroslav Kalla, Kladno, 2007/08, 12 nájezdů, úspěšnost 58,33 %

7 – Martin Jenáček, Litvínov, 2011/12, 13 nájezdů, úspěšnost 53,85 %

7 – Giorgio Estephan, Litvínov, 2022/23, 13 nájezdů, úspěšnost 53,85 %

7 – Petr Leška, Zlín, 2011/12, 15 nájezdů, úspěšnost 46,67 %

### NEJVYŠŠÍ ÚSPĚŠNOST V NÁJEZDECH, KARIÉRA (MIN. 25 POKUSŮ)\*:

**57,14 % – Antonín Honejsek**, Zlín, Kometa, Hradec Králové, Plzeň, 20 gólů z 35 nájezdů

53,33 % – Martin Jenáček, Litvínov, 24 gólů z 45 nájezdů

52,94 % – Martin Hamrlík, Zlín, 18 gólů z 34 nájezdů

50,98 % – Václav Pletka, Liberec, Karlovy Vary, České Budějovice, Plzeň, Slavia, 26 gólů z 51 nájezdů

50,00 % – Petr Leška, Zlín, 31 gólů z 62 nájezdů

\* Podrobněji viz tabulka Nájezdy: základní část 2006–2024.

### NEJVÍCE VÍTEZNÝCH GÓLŮ\* V NÁJEZDECH, KARIÉRA:

**14 – František Lukeš**, Litvínov, 81 nájezdů

**14 – Viktor Hübl**, České Budějovice, Litvínov, 84 nájezdů

13 – Jaroslav Bednář, Slavia, Hradec Králové, 62 nájezdů

11 – Robin Hanzl, Litvínov, 34 nájezdů

11 – Martin Jenáček, Litvínov, 45 nájezdů

11 – Jaroslav Kalla, Kladno, Slavia, 47 nájezdů

11 – Václav Pletka, Liberec, Karlovy Vary, České Budějovice, Plzeň, Slavia, 51 nájezdů

11 – Roberts Bukarts, Zlín, Třinec, Sparta, Vítkovice, 53 nájezdů

### NEJVÍCE VÍTEZNÝCH GÓLŮ\* V NÁJEZDECH, SEZONA:

**4 – Václav Pletka**, Liberec, 2006/07, 5 nájezdů

**4 – Marek Melenovský**, Karlovy Vary, 2007/08, 8 nájezdů

**4 – David Vrbata**, Mladá Boleslav, 2009/10, 9 nájezdů

**4 – Petr Leška**, Zlín, 2010/11, 10 nájezdů

**4 – František Lukeš**, Litvínov, 2012/13, 10 nájezdů

**4 – František Lukeš**, Litvínov, 2015/16, 10 nájezdů

**4 – Robin Hanzl**, Litvínov, 2013/14, 11 nájezdů

**4 – Jaroslav Kalla**, Kladno, 2007/08, 12 nájezdů

**4 – Jaroslav Bednář**, Slavia, 2008/09, 15 nájezdů

3 – celkem 22 případů, naposledy Tomáš Zohorna, Pardubice, 2022/23, 6 nájezdů

\* V období 2006–2021 zároveň gól, který se střelci započítával do kanadského bodování. Od sezony 2020/21 se z rozhodnutí vedení ELH a panelu statistiků rozhodující nájezd do individuálních statistických záznamů hráčů nezahrnuje, nicméně pro potřeby této rubriky je jako "vítězný gól" (nájezd) veden.

## PLUS/MINUS BODY\*

\* Statistická kategorie, která hodnotí účast hráčů na ledě při vstřeleném (v rovnovážném počtu a v oslabe- ní: +1 bod), resp. obdržení gólu (v rovnovážném počtu a přesilovkách: -1 bod). Tato metodika bodování plus/minus se v oficiálních statistikách ELH uplatňuje od sezony 1999/2000; období 1993–1999 je v oficiálním systému hokej.cz přepočítáno zpětně, zatím bez záruky (u sezonních součtů), přesto jsou tyto výkony do přehledů zařazeny.

### NEJLEPŠÍ BILANCE PLUS/MINUS, SEZONA:

**+40 (55–15) – Jiří Dopita**, Vsetín, 1998/99, 50 utkání, průměr 0,80 bodu na zápas →







**Richardu Nedomlelovi** zaznamenali statistici v posledních 3 sezonách pokaždé minimálně **115 bloků**. V souhrnu jich v uvedeném období nikdo nenasbíral víc.



Foto: Lukáš Filipec

## ČAS VE HŘE ZÁKLADNÍ ČÁST

ČAS	HŘAČ	TÝM	HRAČÍ DOBA	DATUM
35:45	LADISLAV ŠMÍD	LIBEREC	55 %	12. 2. 2020
34:11	PETR ZÁMORSKÝ	PLZEŇ	57 %	22. 1. 2023
33:45	LADISLAV ŠMÍD	LIBEREC	56 %	2. 2. 2020
33:32	MATĚJ STRÍTESKÝ	MLADÁ BOESLAV	54 %	9. 9. 2016
33:29	JIŘÍ ONDRUŠEK	OLOMOUC	56 %	23. 2. 2021
32:58	LADISLAV ŠMÍD	LIBEREC	52 %	15. 9. 2019
32:47	LADISLAV ŠMÍD	LIBEREC	55 %	20. 10. 2019
32:36	BRADY AUSTIN	KLADNO	54 %	24. 11. 2019
32:36	LADISLAV ŠMÍD	LIBEREC	50 %	27. 9. 2020
32:30	TOMÁŠ KABERLE	KLADNO	54 %	28. 2. 2014
32:29	PETR KADLEC	PLZEŇ	53 %	25. 11. 2014
32:26	JAN HANZLÍK	KOMETA	50 %	6. 1. 2015
32:25	LADISLAV ŠMÍD	LIBEREC	54 %	3. 1. 2020
32:22	MAREK BARÁNEK	KLADNO	50 %	30. 12. 2021
32:20	BRETT FLEMMING	CHOMUTOV	52 %	20. 12. 2016
32:15	BRADY AUSTIN	KLADNO	54 %	29. 11. 2019
32:15	PETR ZÁMORSKÝ	PLZEŇ	54 %	25. 11. 2022
31:59	PETR ZÁMORSKÝ	PLZEŇ	50 %	21. 1. 2024
31:58	LADISLAV ŠMÍD	LIBEREC	49 %	18. 12. 2019
31:55	KYLE WOOD	KLADNO	50 %	30. 12. 2021
31:50	JAKUB KREJČÍK	KOMETA	49 %	15. 10. 2017
31:50	LADISLAV ŠMÍD	LIBEREC	53 %	2. 10. 2020
31:48	LADISLAV ŠMÍD	LIBEREC	53 %	29. 9. 2020
31:48	LADISLAV ŠMÍD	LIBEREC	53 %	30. 1. 2022
31:44	MICHAL GULAŠI	KARLOVY VARY	53 %	2. 3. 2014
31:40	LADISLAV ŠMÍD	LIBEREC	53 %	27. 11. 2020
31:40	PETR ZÁMORSKÝ	PLZEŇ	51 %	15. 1. 2023
31:37	PETR ZÁMORSKÝ	PLZEŇ	53 %	29. 11. 2022
31:35	MICHAL KEMPŇY	KOMETA	49 %	9. 1. 2015
31:29	LADISLAV ŠMÍD	LIBEREC	48 %	8. 12. 2019
31:27	VLADIMÍR ROTH	TŘINEC	52 %	28. 12. 2013
31:19	BRETT SKINNER	CHOMUTOV	48 %	22. 11. 2015
31:18	BRETT SKINNER	CHOMUTOV	52 %	23. 2. 2016
31:18	BRADY AUSTIN	KLADNO	52 %	16. 2. 2020
31:18	LADISLAV ŠMÍD	LIBEREC	52 %	9. 2. 2022
31:08	MICHAL KEMPŇY	KOMETA	52 %	26. 12. 2014
31:07	TOMÁŠ PLEKANEC*	KLADNO	52 %	18. 10. 2022
31:06	PETR ZÁMORSKÝ	PLZEŇ	52 %	16. 10. 2022
31:04	LADISLAV ŠMÍD	LIBEREC	48 %	22. 11. 2020
31:00	LADISLAV ŠMÍD	LIBEREC	48 %	12. 9. 2021
30:59	BRENDON NASH	KLADNO	52 %	6. 10. 2019
30:54	PETR ZÁMORSKÝ	PLZEŇ	52 %	10. 1. 2023
30:52	MILAN GULAŠ*	ČESKÉ BUDĚJOVICE	51 %	27. 9. 2022
30:49	VLADIMÍR SIČÁK	KARLOVY VARY	47 %	23. 11. 2014
30:48	LADISLAV ŠMÍD	LIBEREC	47 %	20. 11. 2020
30:46	JURAJ VALACH	CHOMUTOV	47 %	20. 10. 2017
30:43	KAROL SLOBODA	VÍTKOVICE	47 %	12. 1. 2014
30:39	LADISLAV ŠMÍD	LIBEREC	51 %	17. 10. 2021
30:37	LADISLAV ŠMÍD	LIBEREC	47 %	26. 11. 2019
30:35	JAN HANZLÍK	KOMETA	51 %	30. 12. 2014

Zahrnuto 50 nejvyšších zápasových časů (min:sek) hráčů – od sezony 2013/14, ve které ELH začala podrobně statistická data sbírat. Čtvrtý sloupec uvádí, kolik času z celkové hrací doby utkání hráč na ledové ploše strávil.

\* Útočník; neoznačení hráči jsou obránci.

### NEJVÍCE VHAZOVÁNÍ (ÚČASTI), UTKÁNÍ:

**43\*** – **Tomáš Plekanec**, Kometa, 17. 1. 2020, 37. kolo, Kladno–Kometa (5:1), 57 % buly týmu

**43\*** – **Tomáš Plekanec**, Kladno, 26. 12. 2021, 35. kolo, Kladno–Litvínov (3:2p), 56 % buly týmu

**43\*** – **Tomáš Plekanec**, Kladno, 18. 10. 2022, 12. kolo, Kladno – České Budějovice (2:1), 66 % buly týmu

42 – **Tomáš Plekanec**, Kladno, 14. 10. 2021, 14. kolo, Kladno–Kometa (5:6p), 49 % buly týmu

41 – **Pavel Patera**, Kladno, 4. 10. 2013, 9. kolo, Kladno–Třinec (4:5), 50 % buly týmu

41 – **Petr Jelínek**, Liberec, 16. 10. 2016, 13. kolo, Mladá Boleslav – Liberec (0:3), 51 % buly týmu

\* Sdílený absolutní rekord ELH (viz oddíl individuální rekordy – hráči – play off).

### NEJVÍCE VÍTEZNÝCH VHAZOVÁNÍ, KARIÉRA:

**5 698** – **Petr Jelínek**, Slavia, Liberec, úspěšnost 59,18 %

5 086 – **Viktor Hübl**, Litvínov, úspěšnost 53,59 %

4 430 – **Lukáš Pech**, Sparta, České Budějovice, úspěšnost 52,28 %

4 262 – **Tomáš Mertl**, Hradec Králové, Plzeň, úspěšnost 52,58 %

4 260 – **Jan Knotek**, Olomouc, úspěšnost 51,86 %

### NEJVÍCE VÍTEZNÝCH VHAZOVÁNÍ, SEZONA:

**949** – **Tomáš Plekanec**, Kladno, 2021/22, úspěšnost 56,22 %

841 – **Tomáš Plekanec**, Kladno, 2022/23, úspěšnost 56,44 %

777 – **Radek Bonk**, Třinec, 2013/14, úspěšnost 60,75 %

768 – **Petr Jelínek**, Liberec, 2017/18, úspěšnost 60,00 %

**+** 738 – **Tomáš Filippi**, Liberec, 2023/24, úspěšnost 61,30 %

### NEJVYŠŠÍ ÚSPĚŠNOST NA VHAZOVÁNÍ, UTKÁNÍ (MIN. 10 BULY):

**100,00 %\*** – **David Tomášek**, Sparta, 5. 1. 2021, 8. kolo, Sparta – Hradec Králové (3:0), 11 vítězných buly z 11

93,75 % – **Daniel Rákos**, Hradec Králové, 26. 1. 2019, 39. kolo, Hradec Králové – Pardubice (2:1), 15 vítězných buly z 16

93,75 % – **Tomáš Marcinko**, Třinec, 1. 10. 2021, 10. kolo, Třinec – Karlovy Vary (3:2p), 15 vítězných buly z 16

93,33 % – **Daniel Přibyl**, Sparta, 3. 11. 2013, 18. kolo, Sparta – Karlovy Vary (11:0), 14 vítězných buly z 15

93,33 % – **Petr Strapáč**, Olomouc, 21. 1. 2018, 42. kolo, Olomouc–Plzeň (2:4), 14 vítězných buly z 15

93,33 % – **Matuš Sukeř**, Sparta, 6. 3. 2020, 52. kolo, Sparta–Olomouc (3:2n), 14 vítězných buly z 15

93,33 % – **Vít Jiskra**, Karlovy Vary, 20. 1. 2023, 39. kolo, Karlovy Vary – Kladno (4:2), 14 vítězných buly z 15

\* Absolutní rekord ELH. Podrobněji viz tabulka **David Tomášek**.

### NEJVÍCE HITŮ, KARIÉRA:

**911** – **Michal Gulaši**, Karlovy Vary, Kometa, České Budějovice, průměr 1,86 hitu na zápas

783 – **Michal Trávníček**, Litvínov, průměr 2,30 hitu na zápas

778 – **Jan Výtisk**, Liberec, Vítkovice, průměr 2,39 hitu na zápas

603 – **Lukáš Derner**, Plzeň, průměr 1,18 hitu na zápas

551 – **Richard Nedomelec**, Sparta, Mladá Boleslav, Hradec Králové, Liberec, Třinec, průměr 1,46 hitu na zápas

### NEJVÍCE HITŮ, SEZONA:

**163** – **Jan Výtisk**, Vítkovice, 2016/17, 52 utkání, průměr 3,13 hitu na zápas

156 – **Michal Gulaši**, Karlovy Vary, 2013/14, 52 utkání, průměr 3,00 hitu na zápas

148 – **Michal Trávníček**, Litvínov, 2017/18, 52 utkání, průměr 2,85 hitu na zápas

137 – **Michal Trávníček**, Litvínov, 2015/16, 48 utkání, průměr 2,85 hitu na zápas

137 – **Jan Výtisk**, Vítkovice, 2018/19, 51 utkání, průměr 2,59 hitu na zápas

### NEJVÍCE HITŮ, UTKÁNÍ:

**11\*** – **Jan Výtisk**, Vítkovice, 21. 10. 2018, 12. kolo, Vítkovice–Liberec (6:4)

10 – **Dominik Kubalík**, Plzeň, 30. 9. 2016, 8. kolo, Plzeň – Hradec Králové (4:3p)

10 – **Tomáš Matoušek**, Litvínov, 14. 1. 2018, 40. kolo, Litvínov–Plzeň (4:5)

9 – **David Kajínek**, Liberec, 4. 1. 2015, 34. kolo, Liberec–Pardubice (5:1)

9 – **Jiří Cetkovský**, Pardubice, 26. 12. 2015, 30. kolo, Pardubice–Třinec (1:3)

9 – **David Sklenička**, Plzeň, 30. 1. 2018, 45. kolo, Plzeň – Mladá Boleslav (1:4)

\* Sdílený absolutní rekord ELH (viz oddíl individuální rekordy – hráči – play off).

### NEJVÍCE BLOKŮ STŘEL SOUPEŘE, KARIÉRA:

**903** – **Michal Gulaši**, Karlovy Vary, Kometa, České Budějovice, průměr 1,84 bloku na zápas

782 – **Milan Doudera**, Kladno, Třinec, České Budějovice, průměr 1,44 bloku na zápas

760 – **Jiří Ondrušek**, Olomouc, průměr 1,53 bloku na zápas

729 – **Jan Výtisk**, Liberec, Vítkovice, průměr 2,24 bloku na zápas

616 – **Richard Nedomelec**, Sparta, Mladá Boleslav, Hradec Králové, Liberec, Třinec, průměr 1,63 bloku na zápas

### NEJVÍCE BLOKŮ STŘEL SOUPEŘE, SEZONA:

**136** – **Michal Gulaši**, Kometa, 2021/22, 52 utkání, průměr 2,62 bloku na zápas

133 – **Richard Nedomelec**, Hradec Králové, Liberec, 2022/23, průměr 2,61 bloku na zápas

130 – **Jiří Ondrušek**, Olomouc, 2021/22, 52 utkání, průměr 2,50 bloku na zápas

129 – **Jan Výtisk**, Vítkovice, 2016/17, 52 utkání, průměr 2,48 bloku na zápas

128 – **Jan Výtisk**, Vítkovice, 2018/19, 50 utkání, průměr 2,56 bloku na zápas

### NEJVÍCE BLOKŮ STŘEL SOUPEŘE, UTKÁNÍ:

**9** – **Jan Kolář\***, Pardubice, 24. 10. 2021, 17. kolo, Pardubice – Mladá Boleslav (4:3p)

**9** – **David Škůrek**, Olomouc, 6. 3. 2022, 59. kolo, Litvínov–Olomouc (2:3)

8 – **Milan Doudera**, Kladno, 15. 9. 2013, 2. kolo, Zlín–Kladno (3:4n)

8 – **Tomáš Pastor**, Mladá Boleslav, 30. 9. 2016, 8. kolo, Karlovy Vary – Mladá Boleslav (2:5)

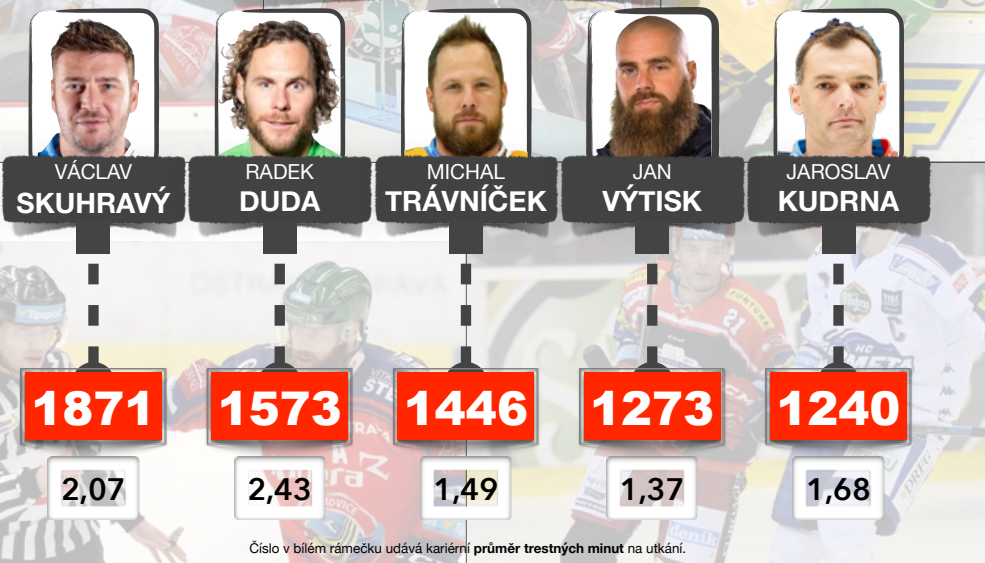
8 – **Jan Výtisk**, Vítkovice, 23. 1. 2019, 44. kolo, Vítkovice–Olomouc (7:6n)

8 – **Milan Doudera**, Třinec, 15. 11. 2019, 18. kolo, Třinec – Mladá Boleslav (3:0)

8 – **Bohumil Jank**, Plzeň, 16. 2. 2020, 46. kolo, Plzeň–Olomouc (3:0) →



## Nejvíce trestných minut Základní část 1993–2024



## NEJTRESTANĚJŠÍ HRÁČI ZÁKLADNÍ ČÁST

SEZONA	HRÁČ	TYM	TM	UTKÁNÍ	TM/UTKÁNÍ
1993/94	JOSEF ŠTRAUB	ZLÍN	117	40	2,93
1994/95	TOMÁŠ JELÍNEK	SLAVIA	163	42	3,88
1995/96	JOSEF ŠTRAUB	ZLÍN	113	38	2,97
1996/97	JAROSLAV NEDVĚD	SPARTA	121	49	2,47
1997/98	JAN KRULIŠ	KLADNO	163	50	3,26
1998/99	JOSEF ŠTRAUB	ZLÍN	149	46	3,24
1999/00	JAN KRULIŠ	KLADNO	157	48	3,27
2000/01	RADEK DUDA	PLZEŇ	115	42	2,74
2001/02	MICHAL DVOŘÁK	PLZEŇ	182	42	4,33
2002/03	ANGEL KRSTEV	LIBEREC	187	49	3,82
2003/04	JOSEF ZAJÍC	KLADNO	139	39	3,56
2004/05	TOMÁŠ FROLO	VSETÍN	162	51	3,18
2005/06	VÁCLAV SKUHRAVÝ	KARLOVY VARY	180	51	3,53
2006/07	VÁCLAV SKUHRAVÝ	KARLOVY VARY	178	52	3,42
2007/08	MARTIN ŠEVC	KLADNO	156	50	3,12
2008/09	ANGEL KRSTEV	VÍTKOVICE	160	47	3,40
2009/10	ROMAN VOPAT	LITVÍNŮV	177	45	3,93
2010/11	JIŘÍ VAŠÍČEK	SLAVIA	144	50	2,88
2011/12	DAVID ŠTICH	LIBEREC	154	31	4,97
2012/13	PETR NEDVĚD	LIBEREC	151	48	3,15
2013/14	PETR VAMPOLA	LIBEREC	147	48	3,06
2014/15	VÁCLAV SKUHRAVÝ	KARLOVY VARY	212	51	4,16
2015/16	MARTIN ŠEVC	LIBEREC	136	48	2,83
2016/17	MARTIN ŠEVC	LIBEREC	114	44	2,59
2017/18	MARTIN ŠEVC	LIBEREC	106	46	2,30
2018/19	ALEXANDRE MALLET	KOMETA	106	49	2,16
2019/20	RICHARD NEDOMLEL	HRADEC KRÁLOVÉ	102	49	2,08
2020/21	MARTIN ŠEVC	MLADÁ BOLESLAV	110	48	2,29
2021/22	JAKE DOTCHIN	KLADNO	98	50	1,96
2022/23	ONDŘEJ DLAPA	KARLOVY VARY	108	45	2,40
2023/24	CHRIS MARTENET	KLADNO	96	47	2,04

Tabulka zobrazuje nejtrestanější hráče jednotlivých sezon a jejich průměry trestných minut na utkání.

- 8 – Ondřej Němec, Zlín, 22. 10. 2021, 16. kolo, Litvínov–Zlín (2:1)
- 8 – Michal Gulaši, Kometa, 29. 10. 2021, 19. kolo, Pardubice–Kometa (3:2p)
- 8 – Jakub Suchánek, Kladno, 30. 12. 2021, 37. kolo, Třinec–Kladno (3:2p)
- 8 – Tomáš Havlín, Karlovy Vary, 8. 3. 2022, 60. kolo, Karlovy Vary – Litvínov (3:1)
- 8 – Lukáš Kovář, Vítkovice, 14. 10. 2022, 10. kolo, Karlovy Vary – Vítkovice (4:5)
- 8 – Richard Nedomehl, Liberec, 22. 12. 2022, 30. kolo, Liberec–Kometa (2:1)
- + 8 – Martin Pláněk, Mladá Boleslav, 22. 10. 2023, 13. kolo, Sparta – Mladá Boleslav (4:1)
- + 8\*\* – Jiří Černoch, Karlovy Vary, 3. 11. 2023, 17. kolo, Plzeň – Karlovy Vary (2:3p)
- + 8 – Jakub Jeřábek, Třinec, 1. 3. 2024, 51. kolo, Třinec–Pardubice (4:3n)

\* Jan Kolář, obránce (narozen 22. 11. 1986).

\*\* Rekord útočníka.

### NEJVÍCE ČASU VE HŘE, UTKÁNÍ – OBRÁNCI:

- 35:45\* – Ladislav Šmíd, Liberec, 12. 2. 2020, 44. kolo, Liberec–Litvínov (5:4p), na ledě 55 % hracího času utkání (64:56)
- 34:11 – Petr Zámorský, Plzeň, 22. 1. 2023, 40. kolo, Olomouc–Plzeň (3:2), na ledě 57 % hracího času utkání (60:00)
- 33:45 – Ladislav Šmíd, Liberec, 2. 2. 2020, 43. kolo, Mladá Boleslav – Liberec (4:1), na ledě 56 % hracího času utkání (60:00)
- 33:32 – Matěj Střítecký, Mladá Boleslav, 9. 9. 2016, 1. kolo, Hradec Králové – Mladá Boleslav (4:5p), na ledě 54 % hracího času utkání (61:55)
- 33:29 – Jiří Ondrušek, Olomouc, 23. 2. 2021, 19. kolo, Olomouc–Litvínov (1:2), na ledě 56 % hracího času utkání (60:00)

### NEJVÍCE ČASU VE HŘE, UTKÁNÍ – ÚTOČNÍCI:

- 31:07\* – Tomáš Plekanec, Kladno, 18. 10. 2022, 12. kolo, Kladno – České Budějovice (2:1), na ledě 52 % hracího času utkání (60:00)
- 30:52 – Milan Gulaš, České Budějovice, 27. 9. 2022, 5. kolo, Hradec Králové – České Budějovice (3:1), na ledě 51 % hracího času utkání (60:00)
- 30:05 – Petr Nedvěd, Liberec, 4. 2. 2014, 46. kolo, Liberec – Karlovy Vary (2:0), na ledě 50 % hracího času utkání (60:00)
- 29:54 – Jan Kovář, Plzeň, 30. 12. 2018, 31. kolo, Chomutov–Plzeň (2:3), na ledě 50 % hracího času utkání (60:00)
- 29:33 – Peter Mueller, Kometa, 28. 1. 2022, 46. kolo, Kometa – Karlovy Vary (1:2n), na ledě 46 % hracího času utkání (65:00)

\* Čas v minutách a sekundách. Podrobněji viz tabulka Čas ve hře: základní část.

## TRESTNÉ MINUTY

### NEJVÍCE TRESTNÝCH MINUT\*, SEZONA:

- 212 – Václav Skuhrový, Karlovy Vary, 2014/15, 51 utkání, průměr 4,16 trestných minut na zápas
- 187 – Angel Krstev, Liberec, 2002/03, 49 utkání, průměr 3,82 trestných minut na zápas
- 182 – Michal Dvořák, Plzeň, 2001/02, 42 utkání, průměr 4,33 trestných minut na zápas
- 180 – Václav Skuhrový, Karlovy Vary, 2005/06, 51 utkání, průměr 3,53 trestných minut na zápas

178 – Václav Skuhrový, Karlovy Vary, 2006/07, 52 utkání, průměr 3,42 trestných minut na zápas

\* Podrobněji viz tabulka [Nejtrestanější hráči: základní část](#); historický přehled zlých mužů viz [Nejvíce trestných minut](#).

### NEJMÉNĚ TRESTNÝCH MINUT\*, SEZONA:

- 0 – Václav Pítel, Jindřichův Hradec, 1993/94, 27 utkání
  - 0 – Roman Meluzín, Zlín, 1994/95, 38 utkání
  - 0 – Jan Žurek, Opava, 1996/97, 41 utkání
  - 0 – Martin Kotásek, Zlín, Vítkovice, 1996/97, 32 utkání
  - 0 – Radek Procházka, Karlovy Vary, 1997/98, 35 utkání
  - 0 – Miloslav Hořava ml., Kladno, 2001/02, 31 utkání
  - 0 – Miloslav Hořava ml., Kladno, 2003/04, 41 utkání
  - 0 – Jakub Hulva, Vítkovice, 2004/05, 42 utkání
  - 0 – Miloslav Hořava ml., Kladno, 2004/05, 39 utkání
  - 0 – Martin Heinisch, Litvínov, 2009/10, 31 utkání
  - 0 – Petr Holík, Zlín, 2010/11, 39 utkání
  - 0 – Antonín Honejsek, Zlín, 2011/12, 34 utkání
  - 0 – Martin Štoviček, Chomutov, 2017/18, 31 utkání
  - 0 – Tomáš Gřeš, Olomouc, 2020/21, 31 utkání
  - 0 – Václav Adamec, Plzeň, 2022/23, 35 utkání
  - 0 – Jonáš Peterek, Vítkovice, 2023/24, 34 utkání
- 2 – celkem 50 případů, naposledy 5 hráčů, 2023/24

\* Kritérium pro zařazení do přehledu: min. 60 % utkání v sezoně základní části (1993–1995: 26 a víc zápasů, 1995/96: 24 a víc, 1996–dosud 31 a víc, 2021/22 34 a víc).

### NEJVÍCE TRESTNÝCH MINUT, UTKÁNÍ:

- 57\* – Zdeněk Bahenský, Mladá Boleslav, 25. 9. 2009, 8. kolo, Litvínov – Mladá Boleslav / 1x menší trest, OT+OK, TH\*\*
- 57\* – Petr Nedvěd, Liberec, 8. 12. 2013, 29. kolo, Litvínov–Liberec / 1x menší trest, OT+OK, TH
- 57\* – Petr Vampola, Liberec, 24. 1. 2014, 41. kolo, Plzeň–Liberec / 1x menší trest, OT+OK, TH
- 55 – Richard Král, Třinec, 30. 12. 2001, 35. kolo, Zlín–Třinec / OT+OK, DT
- 55 – Pavel Patera, Kladno, 24. 11. 2009, 27. kolo, Kladno – Karlovy Vary / OT+OK, TH
- 55 – Boris Žabka, Mladá Boleslav, 24. 10. 2010, 15. kolo, Kometa – Mladá Boleslav / OT+OK, TH
- 55 – Marek Malík, Vítkovice, 29. 11. 2011, 26. kolo, Vítkovice–Třinec / OT+OK, TH

\* Absolutní rekord ELH.

\*\* Vysvětlivky: OT = osobní trest na 10 minut, OK = osobní trest do konce utkání, 5+OK = trest na 5 minut a do konce utkání, TH = trest ve hře, DT = disciplinární trest (dřívější verze trestu ve hře).

### NEJVÍCE OSOBNÍCH TRESTŮ DO KONCE UTKÁNÍ\*, KARIÉRA:

- 19\*\* – Michal Dvořák, Plzeň, Karlovy Vary, 549 utkání
- 14 – David Štich, Plzeň, Liberec, Slavia, Vítkovice, Mladá Boleslav, Chomutov, Litvínov, České Budějovice, 450 utkání
- 13 – Radek Duda, Sparta, Plzeň, Slavia, České Budějovice, Chomutov, Liberec, Karlovy Vary, Litvínov, 647 utkání
- 13 – Jan Výtisk, Vítkovice, Sparta, Karlovy Vary, Plzeň, Třinec, Liberec, 931 utkání
- 12 – Josef Štraub, Zlín, Třinec, Vítkovice, Slavia, České Budějovice, Vsetín, 466 utkání
- 12 – Michal Trávníček, Litvínov, Zlín, 968 utkání →



# MICHAL DVOŘÁK

## TRESTY DO KONCE UTKÁNÍ

DATUM	PŘESTUPEK	ČAS	TREST	SOUPEŘ
10. 12. 2000	RÁNY PĚSTÍ	37:42	5+OK	VSETÍN
9. 12. 2001	HRUBOST	58:10	5+OK	ZLÍN
26. 2. 2002	SEKÁNÍ	52:51	5+OK	SLAVIA
26. 2. 2002	BODNUTÍ ŠPIČKOU HOLE	52:51	5+OK	SLAVIA
5. 3. 2002	SEKÁNÍ	53:21	5+OK	ČESKÉ BUDĚJOVICE
2. 12. 2003	NAPADENÍ	04:08	5+OK	ČESKÉ BUDĚJOVICE
7. 12. 2003	HRUBOST	55:15	5+OK	ZLÍN
20. 2. 2005	HRUBOST	45:16	5+OK	JIHLAVA*
13. 9. 2005	NAPADENÍ	59:25	5+OK	SPARTA*
7. 10. 2006	HRUBOST	58:14	5+OK	PLZEŇ*
22. 10. 2006	SEKÁNÍ	11:08	5+OK	ČESKÉ BUDĚJOVICE*
21. 12. 2007	NESPORTOVNÍ CHOVÁNÍ	27:29	10+OK	ZNOJMO
9. 9. 2008	VRAŽENÍ NA MANTINEL	01:48	5+OK	ZLÍN
5. 12. 2008	HRUBOST	11:25	5+OK	SPARTA
24. 9. 2010	HRUBOST	54:27	5+OK	LIBEREC
21. 11. 2010	HRUBOST	11:53	5+OK	MLADÁ BOLESLAV
2. 10. 2012	HRUBOST	25:09	5+OK	KOMETA
15. 2. 2013	HRUBOST	31:22	5+OK	CHOMUTOV
2. 2. 2014	HRUBOST	18:28	5+OK	KARLOVY VARY

LEGENDA: OT – osobní trest na 10 minut, OK – osobní trest do konce utkání, 5+OK – trest na 5 minut a do konce utkání.

\* V tu dobu hrál za Karlovy Vary, v ostatních případech za Plzeň.



Foto: Jan Pavlíček

Nejvíce trestů do konce utkání padlo v základní části 2023/24 za nedovolený zásah do hlavy nebo krku (**12**), bitku (**8**) a fyzické napadání rozhodčích (**6**). Celkem je sudí udělili za **12 různých přestupků**, do kabin předčasné putovalo **39 hráčů**.

11 – celkem 5 hráčů v historii základní části

\* Zahnuje osobní tresty do konce utkání a tresty ve hře (v minulosti též disciplinární tresty). Platí i pro další dva přehledy.

\*\* Kompletní seznam viz tabulka [Michal Dvořák: tresty do konce utkání](#).

### NEJVÍCE OSOBNÍCH TRESTŮ DO KONCE UTKÁNÍ\*, SEZONA:

**4 – Tomáš Jelínek**, Slavia, 1994/95

**4 – Michal Dvořák**, Plzeň, 2001/02

**4 – Ivan Rachůnek**, Zlín, 2001/02

**4 – David Štich**, Liberec, 2011/12

**4 – Ryan Hollweg**, Plzeň, 2012/13

**4 – David Kočí**, Sparta, 2012/13

**4 – Ryan Hollweg**, Plzeň, 2014/15

3 – celkem 20 případů, naposledy Pavel Patera, Kladno; Roman Vopat, Litvínov, 2009/10

### NEJMÉNĚ OSOBNÍCH TRESTŮ DO KONCE UTKÁNÍ\*, KARIÉRA:

**0 – Viktor Hübl**, Litvínov, Slavia, České Budějovice, 1153 utkání

**0 – František Ptáček\*\***, Sparta, Karlovy Vary, České Budějovice, Hradec Králové, Kometa, 1033 utkání

**0 – Tomáš Žižka\*\***, Zlín, Slavia, Kometa, 989 utkání

**0 – Jiří Burger**, Kladno, Vsetín, Vítkovice, 982 utkání

**0 – David Nosek\*\***, Třinec, Havířov, Zlín, Karlovy Vary, Kometa, Třinec, 954 utkání

**0 – Lukáš Krenželok**, Vítkovice, Slavia, Liberec, 892 utkání

\* Zařazení hráči, kteří v základní části naskočili nejméně k 800 utkáním.

\*\* Obránci.

### NEJRYCHLEJI UDĚLENÉ OSOBNÍCH TRESTY DO KONCE UTKÁNÍ\*, HISTORIE ZÁKLADNÍ ČÁSTI:

**00:26\*** – Jan Výtisk, Vítkovice, 21. 12. 2018, 28. kolo, Vítkovice–Sparta, přestupek: faul kolennem

**00:53** – Martin Nosek, Litvínov, 21. 9. 2001, 5. kolo, Litvínov–Znojmo, přestupek: naražení zezadu

**01:12** – Tomáš Kucharčík, Slavia, 10. 11. 1995, 19. kolo, Pardubice–Slavia, přestupek: vražení na hrazení

**01:15** – Brett Flemming, Chomutov, 13. 9. 2016, 3. kolo, Chomutov–Plzeň, přestupek: napadení

**01:20** – Jaroslav Vlach, Liberec, 18. 2. 2022, 53. kolo, Olomouc–Liberec, přestupek: vražení na mantinel\*\*

\* Čas v minutách a sekundách od začátku utkání.

\*\* Stejný přestupek jako "vražení na hrazení", pouze se v edici pravidel platné od sezony 2021/22 přejmenoval.



# NULY

## ZÁKLADNÍ ČÁST 1993–2024

BRANKÁŘ	NULY	DOMA	VENKU	BRANKÁŘ	NULY	DOMA	VENKU
JIŘÍ TRVAJ	46	37	9	MARTIN FALTER	7	6	1
ROMAN MÁLEK	43	28	15	JAROSLAV PAVELKA	7	6	1
ZDENĚK ORCT	40	34	6	IVO PEŠÁT	6	3	3
TOMÁŠ PÖPPERLE	35	24	11	MARTIN ALTRICHTER	6	4	2
ŠIMON HRUBEC	33	19	14	SASU HOVI	6	4	2
ROMAN ČECHMÁNEK	33	20	13	JUSTIN PETERS	6	4	2
ADAM SVOBODA	32	19	13	ALEŠ STEZKA	6	5	1
MILAN HNILČKA	32	21	11	FILIP ŠINDELÁŘ	5	2	3
MAREK PINC	31	21	10	MARCEL MELICHERČÍK	5	3	2
RADOVAN BIEGL	30	17	13	DAVID RITTIČ	5	3	2
BRANISLAV KONRÁD	30	23	7	JAN STRMEŇ	5	3	2
MATĚJ MACHOVSKÝ	29	15	14	MILAN KLOUČEK	4	2	2
JÁN LAŠÁK	29	20	9	MARTIN BÍLEK	4	3	1
PETR FRANĚK	29	23	6	LANDON BOW	4	3	1
MARTIN PRUSEK	28	19	9	RICHARD HRAZDIRA	4	4	0
PETR BŘIŽA	27	17	10	JOSEF KOŘENÁŘ	4	4	0
OLDŘICH SVOBODA	26	17	9	MICHAEL PETRÁSEK	4	4	0
MAREK ČILIAK	24	13	11	JULIUS HUDÁČEK	3	0	3
ROMAN WILL	24	13	11	ADAM BRÍZGALA	3	1	2
IGOR MURÍN	24	16	8	PAVEL FALTA	3	1	2
FILIP NOVOTNÝ	24	16	8	ALEXANDR HYLÁK	3	1	2
DUŠAN SALFICKÝ	23	13	10	MARTIN ŠTEFL	3	1	2
DOMINIK FURCH	22	12	10	TOMÁŠ VOŠVRDA	3	1	2
DOMINIK FRODL	22	13	9	DANIEL HUF	3	2	1
ROMAN TUREK	21	17	4	TOMÁŠ VOKOUN	3	2	1
MAREK MAZANEC	20	12	8	MATEJ TOMEK	3	3	0
PETER HAMERLÍK	19	12	7	MAREK LANGHAMER	2	0	2
TOMÁŠ DUBA	19	14	5	JAKUB ČECH	2	1	1
JAKUB KOVÁŘ	18	9	9	ROBERT HAMRLA	2	1	1
JAN CHÁBERA	18	10	8	DOMINIK HAŠEK	2	1	1
PAVEL CAGAŠ	18	11	7	ROBERT HORYNA	2	1	1
VLADIMÍR HUDÁČEK	18	11	7	MARCEL KUČERA	2	1	1
PATRIK BARTOŠÁK	17	9	8	STANISLAV NERUDA	2	1	1
JAKUB SEDLÁČEK	17	13	4	LUKÁŠ PAŘÍK	2	1	1
LUKÁŠ MENSATOR	16	8	8	MILAN ŘEHOŘ	2	1	1
RUDOLF PEJCHAR	16	8	8	JAKUB ŠKAREK	2	1	1
MIROSLAV KOPŘIVA	16	12	4	MICHAL VALENT	2	1	1
LIBOR KAŠÍK	15	6	9	MARTIN VOLKE	2	1	1
LIBOR BARTA	15	8	7	RADEK FIALA	2	2	0
MARTIN RŮŽIČKA	15	9	6	ROSTISLAV HAAS	2	2	0
ONDŘEJ KACETL	15	10	5	VLADISLAV HABAL	2	2	0
PAVEL FRANCOUZ	14	5	9	TERO LEINONEN	2	2	0
MIROSLAV SVOBODA	14	7	7	ALEXANDER SALÁK	2	2	0
PAVEL KANTOR	14	8	6	LARS VOLDEN	2	2	0
JAROSLAV KAMEŠ	14	10	4	KONSTANTIN BARULIN	1	0	1
VLASTIMIL LAKOSIL	13	5	8	JAN BEDNÁŘ	1	0	1
KAREL VEJMEĽKA	13	7	6	DANIEL KRÁL	1	0	1
MARTIN VOJTEK	13	7	6	JAKUB NEUŽIL	1	0	1
JAN LUKÁŠ	11	5	6	JIŘÍ PATERA	1	0	1
BRANDON MAXWELL	11	6	5	RASTISLAV STAŇA	1	0	1
LUBOŠ HORČIČKA	11	7	4	RADEK TÓTH	1	0	1
DOMINIK HRACHOVINA	11	7	4	DANIEL VLADAŘ	1	0	1
JAROSLAV HÜBL	11	8	3	SAMI AITTOKALLIO	1	1	0
TOMÁŠ ZÁVORKA	11	8	3	LUKÁŠ CIKÁNEK	1	1	0
JAN RŮŽIČKA	10	4	6	MICHAL FIKRT	1	1	0
MAREK SCHWARZ	10	4	6	MICHAL HLINKA	1	1	0
HENRI KIVIAHO	10	5	5	VLADISLAV KOUTSKÝ	1	1	0
GAŠPER KROŠELJ	10	5	5	ROBERT KRISTAN	1	1	0
JAKUB ŠTĚPÁNEK	10	5	5	JOSEF KUČERA	1	1	0
MICHAL MAŘÍK	10	6	4	JÁN LACO	1	1	0
JAROSLAV JANUS	10	7	3	JOSEF LUCÁK	1	1	0
LUKÁŠ SÁBLÍK	10	7	3	PAVEL MALÁČ	1	1	0
ŠTĚPÁN LUKEŠ	9	5	4	ANDREJ MEZIN	1	1	0
MAREK NOVOTNÝ	9	5	4	MAREKS MITENS	1	1	0
KAMIL JARINA	9	6	3	MICHAL NEUVIRTH	1	1	0
PATRIK RYBÁŘ	9	6	3	MICHAL PODOLKA	1	1	0
DENIS GODLA	9	7	2	TUUKKA RASK	1	1	0
LUKÁŠ HRONEK	9	7	2	ROBERT SCHISTAD	1	1	0
DOMINIK PAVLÁT	9	7	2	JAROSLAV SUCHAN	1	1	0
IVO ČAPEK	8	5	3	PETR SVOBODA	1	1	0
LUKÁŠ KLIMEŠ	8	5	3	JAROMÍR ŠINDEL	1	1	0
LADISLAV BLÁŽEK	8	6	2	ZDENĚK ŠMÍD	1	1	0
PETR KVÁČA	8	6	2	TOMÁŠ ŠTŮRALA	1	1	0
PETR TUČEK	7	4	3	SIMO VEHVILÄINEN	1	1	0
DANIEL DOLEJŠ	7	6	1	ŠIMON ZAJÍČEK	1	1	0

Přehled zahrnuje všechny brankáře s min. 1 nulou v základní části. / Seřazeno podle počtu nul, příp. podle nul vychytených venku.

## UTKÁNÍ

### NEJVÍCE ODCHYTANÝCH UTKÁNÍ, KARIÉRA:

**563 – Zdeněk Orct**, Litvínov, Kladno, Slavia, 1993/94 – 2009/10

555 – Roman Málek, Slavia, Plzeň, Karlovy Vary, Vítkovice, Sparta, Mladá Boleslav, 1996/97 – 2014/15

544 – Jiří Trvaj, Třinec, Vítkovice, Znojmo, Kometa, Olomouc, 1997/98 – 2014/15

537 – Marek Pinc, Litvínov, Kladno, Vítkovice, Liberec, Sparta, 1996/97 – 2012/13

521 – Radovan Biegl, Pardubice, Třinec, Havířov, Vsetín, Zlín, 1993/94 – 2008/09

### NEJVÍCE ODCHYTANÝCH MINUT, KARIÉRA:

**31 971 – Zdeněk Orct**, 563 utkání, průměr 56:48 minut na zápas

31 170 – Roman Málek, 555 utkání, průměr 56:10 minut na zápas

31 261 – Jiří Trvaj, 544 utkání, průměr 57:28 minut na zápas

30 058 – Marek Pinc, 537 utkání, průměr 55:58 minut na zápas

29 279 – Radovan Biegl, 521 utkání, průměr 56:13 minut na zápas

### NEJVÍCE ODCHYTANÝCH UTKÁNÍ VČETNĚ PLAY OFF A PLAY OUT\*, KARIÉRA:

**640 – Jiří Trvaj**, Třinec, Vítkovice, Znojmo, Kometa, Olomouc / 544 v základní části, 75 v play off, 21 v play out

628 – Roman Málek, Slavia, Plzeň, Karlovy Vary, Vítkovice, Sparta, Mladá Boleslav / 555 v základní části, 73 v play off

603 – Zdeněk Orct, Litvínov, Kladno, Slavia / 563 v základní části, 39 v play off, 1 v play out

602 – Marek Pinc, Litvínov, Kladno, Vítkovice, Liberec, Sparta / 537 v základní části, 65 v play off

580 – Adam Svoboda, Sparta, Pardubice, Slavia, Plzeň, Hradec Králové / 511 v základní části, 66 v play off, 3 v play out

\* Z aktivních brankářů (jejich kariéry pokračují v jakémkoliv soutěži) odchytali nejvíce utkání v ELH Matěj Machovský (379), Tomáš Pöpperle (366) a Libor Kašík (358).

### NEJVÍCE ODCHYTANÝCH UTKÁNÍ, SEZONA:

**56 – Landon Bow**, Kladno, 2021/22, 56 kol

52 – Dušan Salfický, Plzeň, 1999/00, 52 kol

52 – Dušan Salfický, Plzeň, 2000/01, 52 kol

52 – Jiří Trvaj, Vítkovice, 2002/03, 52 kol

52 – Radovan Biegl, Vsetín, 2003/04, 52 kol

52 – Jakub Kovář, České Budějovice, 2010/11, 52 kol

52 – Jakub Kovář, České Budějovice, 2011/12, 52 kol

52 – Tomáš Závorka, Karlovy Vary, 2013/14, 52 kol

### NEJVÍCE ODCHYTANÝCH MINUT, SEZONA:

**3 298 – Landon Bow**, Kladno, 2021/22, 56 utkání, průměr 58:54 minut na zápas

3 134 – Jakub Kovář, České Budějovice, 2010/11, 52 utkání, průměr 60:16 minut na zápas

3 129 – Radovan Biegl, Vsetín, 2003/04, 52 utkání, průměr 60:10 minut na zápas

3 085 – Jiří Trvaj, Vítkovice, 2002/03, 52 utkání, průměr 59:20 minut na zápas

3 061 – Dušan Salfický, Plzeň, 1999/00, 52 utkání, průměr 58:52 minut na zápas

3 061 – Jakub Kovář, České Budějovice, 2011/12, 52 utkání, průměr 58:52 minut na zápas

## NULY (SHUTOUTY)

### NEJVÍCE UTKÁNÍ S NULOU\*, KARIÉRA:

**46 – Jiří Trvaj**, Třinec, Vítkovice, Znojmo, Kometa, Olomouc, 544 utkání, nula v průměru každých 12 zápasů

43 – Roman Málek, Slavia, Plzeň, Karlovy Vary, Vítkovice, Sparta, Mladá Boleslav, 555 utkání, nula v průměru každých 13 zápasů

40 – Zdeněk Orct, Litvínov, Kladno, Slavia, 563 utkání, nula v průměru každých 14 zápasů (v součtu s československou ligou celkem 47 nul\*\*)

35 – Tomáš Pöpperle, Sparta, Plzeň, 315 utkání, nula v průměru každých 9 zápasů

33 – Šimon Hrubec, České Budějovice, Třinec, 278 utkání, nula v průměru každých 8 zápasů

33 – Roman Čechmánek, Vsetín, Karlovy Vary, Třinec, 344 utkání, nula v průměru každých 10 zápasů (v součtu s československou ligou celkem 35 nul: 2 za Jihlavu)

\* Metodika pro uznávání vychytených nul: v období 2006–2013 se při výsledku 1:0, 0:1 po nájezdech připočítávalo čisté konto pouze brankáři vítězného týmu (pokud splnil další podmínky). Od změny statistických směrnic ČSLH před sezonou 2013/14 je za této situace nula udělena oběma brankářům, bez ohledu na výsledek a počet obdržených gólů v pozápasových nájezdech.

\*\* Podrobněji viz tabulka [Nejvíce nul v ligové historii](#).

### NEJVÍCE UTKÁNÍ S NULOU, SEZONA:

**11 – Tomáš Pöpperle**, Sparta, 2013/14, 44 utkání, nula v průměru každé 4 zápasy

**11 – Roman Málek**, Slavia, 2002/03, 50 utkání, nula v průměru každých 5 zápasů

9 – Igor Murín, Zlín, 2003/04, 31 utkání, nula v průměru každé 3 zápasy

8 – Roman Čechmánek, Vsetín, 1997/98, 41 utkání, nula v průměru každých 5 zápasů

8 – Martin Prusek, Vítkovice, 1996/97, 49 utkání, nula v průměru každých 6 zápasů

8\* – Dušan Salfický, Plzeň, 1999/00, 52 utkání, nula v průměru každých 7 zápasů

\* Navíc v 21. kole (ZNO-PLZ 0:1) sdílel Salfický nulu se Slávikem (v brance mezi 18. a 21. minutou) – nemůže být započítána do jeho individuálních statistik.

### NEJVÍCE ZÁSAHŮ POTŘEBNÝCH K NULE, UTKÁNÍ:

**59 – Marek Čiliak**, Kometa, 30. 9. 2022, 6. kolo, Kometa – Hradec Králové (4:0)

56 – Dušan Salfický, Plzeň, 14. 1. 2001, 37. kolo, Zlín–Plzeň (0:0p)

55 – Július Hudáček, Pardubice, 6. 3. 2014, 52. kolo, Sparta–Pardubice (0:3)

52 – Milan Hnilička, Kladno, 29. 9. 1996, 6. kolo, Kladno–Sparta (1:0)

52 – Martin Prusek, Vítkovice, 25. 10. 1998, 16. kolo, Pardubice–Vítkovice (0:2)

52 – Martin Vojtek, Třinec, 2. 11. 2007, 18. kolo, Třinec–Slavia (4:0)

### NEJMÉNĚ ZÁSAHŮ POTŘEBNÝCH K NULE, UTKÁNÍ:

**7 – Filip Novotný**, Hradec Králové, 6. 2. 2022, 50. kolo, Hradec Králové – Zlín (4:0)

10 – Marek Mazanec, Plzeň, 6. 11. 2011, 20. kolo, Slavia–Plzeň (0:3) →



# Nejvíce nul v ligové historii

1936-2024\*

1 ZDENĚK ORCT 28. 4. 1970 JIRÍ TRVAJ	2 13. 4. 1974 PETR BRÍZA	3 9. 12. 1964 ROMAN MÁLEK	4 25. 9. 1977 JIRÍ KRÁLÍK	5 11. 4. 1982	6 MILAN HNILIČKA 36	7 TOMÁŠ PÖPPERLE 35	8 ROMAN ČECHMÁNEK 35	9 VLADIMÍR NADRCHAL 35	10 OLDŘICH SVOBODA 34	11 ŠIMON HRUBEC 33
47 Zdeněk Orct	46 Petr Bríza	44 Roman Málek	43 Jiří Králík	37						

\* Jedná se o statistiky výhradně ze základní části, resp. dlouhodobé sezony (ročníky bez play off). Shrnuje historii nejvyšší soutěže hrané na území Československa, Protektorátu Čechy a Morava a samostatného Česka. O pořadí na 7. - 8., resp. 9. - 10. místě rozhoduje nižší počet odchycených utkání. Statistiky ke dvojici Králík (částečně), Nadrchal (kompletně) dodal sportovní historik a statistik **Tomáš Kučera** (@KohyCZ). ✳ Utkání s nulou vč. play off či play out (ligová historie): Bríza 58, Málek 56, Trvaj 52, Orct 49, Čechmánek 45.

## BILANCE V UTKÁNÍCH ZÁKLADNÍ ČÁST 1993-2024

BRANKÁŘ	V	R	P	B	BRANKÁŘ	V	R	P	B
ADAM SVOBODA	263	36	175	795	PETR KVÁČA	92	0	68	275
ROMAN MÁLEK	257	36	225	793	MARTIN RŮŽIČKA	85	0	126	271
MAREK PINC	247	20	227	767	PAVEL FRANCOUZ	91	0	63	264
JIRÍ TRVAJ	238	36	234	739	PAVEL KANTOR	86	0	104	262
ZDENĚK ORCT	230	71	242	656	VLASTIMIL LAKOSIL	91	15	84	258
RADOVAN BIEGL	210	61	222	589	RUDOLF PEJCHAR	93	59	121	256
JÁN LAŠÁK	190	5	118	570	MAREK SCHWARZ	84	2	116	256
TOMÁŠ PÖPPERLE	183	1	122	552	JAN LUKÁŠ	83	0	95	247
PETR FRANĚK	182	24	185	540	LUBOŠ HORČIČKA	78	15	78	239
PETR BRÍZA	175	34	96	529	TOMÁŠ ZÁVORKA	72	0	127	230
MATĚJ MACHOVSKÝ	179	0	131	524	KAREL VEJMEJKA	75	0	80	229
MILAN HNILIČKA	190	38	114	519	DOMINIK HRACHOVINA	73	0	75	229
ŠIMON HRUBEC	168	0	96	503	JAROSLAV JANUS	76	0	85	215
DUŠAN SALFICKÝ	175	47	132	491	MARTIN ALTRICHTER	78	12	93	214
ROMAN ČECHMÁNEK	190	45	106	464	GAŠPER KROŠELJ	71	0	62	210
BRANISLAV KONRÁD	152	0	153	455	MAREK NOVOTNÝ	82	35	115	204
LIBOR KAŠÍK	144	0	166	428	DANIEL DOLEJŠ	69	0	81	202
LUKÁŠ MENSATOR	134	11	141	418	DENIS GODLA	65	0	80	199
MAREK MAZANEC	137	0	86	415	JAN RŮŽIČKA	64	0	71	195
JAKUB SEDLÁČEK	140	0	120	409	PAVEL CAGAŠ	73	30	89	189
MAREK ČILIAK	132	0	123	402	JAKUB ŠTĚPÁNEK	65	0	52	189
OLDŘICH SVOBODA	142	57	125	401	LADISLAV BLAŽEK	72	37	83	183
FILIP NOVOTNÝ	136	0	124	399	ŠTĚPÁN LUKEŠ	60	0	80	179
JAKUB KOVÁŘ	135	0	94	394	BRANDON MAXWELL	57	0	76	179
ROMAN WILL	128	0	70	383	IVO ČAPEK	69	20	56	163
DOMINIK FRODL	127	0	92	378	LUKÁŠ SÁBLÍK	52	15	82	160
JAROSLAV KAMEŠ	140	47	108	373	ALEŠ STEZKA	49	0	39	152
ROMAN TUREK	133	17	105	371	FILIP ŠINDELÁŘ	51	0	48	151
ONDŘEJ KACETL	121	0	140	371	PETR PŘIKRYL	47	6	62	147
LIBOR BARTA	127	51	160	363	SASU HOVI	47	5	68	143
JAN CHÁBERA	121	8	116	362	LUKÁŠ HRONEK	42	10	52	142
DOMINIK FURCH	120	0	131	344	PATRIK RYBÁR	47	0	23	138
MARTIN PRUŠEK	123	55	124	338	JAN STRMEŇ	43	0	40	128
MIROSLAV KOPŘIVA	116	0	108	337	RICHARD HRAZDIRA	50	25	32	127
IGOR MURÍN	108	12	67	336	DOMINIK PAVLÁT	40	0	49	125
TOMÁŠ DUBA	107	6	81	332	MATEJ TOMEK	43	0	28	121
VLADIMÍR HUDÁČEK	114	33	130	324	MILAN KLOUČEK	43	0	39	119
JAROSLAV HÜBL	105	0	112	314	JOSEF KOŘENAŘ	40	0	14	119
PETER HAMERLÍK	99	0	97	301	HENRI KIVIAHO	40	0	24	119
MARTIN VOJTEK	92	6	98	290	LUKÁŠ KLIMEŠ	39	0	34	116
MIROSLAV SVOBODA	96	0	78	289	LANDON BOW	34	0	75	112
MICHAL MAŘÍK	93	40	124	283	KAMIL JARINA	34	7	42	109
PATRIK BARTOŠÁK	94	0	71	278	IVO PEŠAT	41	11	32	108

(Pokračování na další straně...)

10 – Ján Lašák, Liberec, 23. 10. 2016, 15. kolo, Liberec – Karlovy Vary (2:0)

10 – Filip Novotný, Hradec Králové, 4. 3. 2022, 58. kolo, Hradec Králové – Litvínov (3:0)

11 – Jakub Kovář, Sparta, 22. 12. 2022, 30. kolo, Sparta–Plzeň (3:0)

11 – Roman Will, Pardubice, 19. 2. 2023, 48. kolo, Karlovy Vary – Pardubice (0:5)

### NULA PŘI DEBUTU V ELH\*:

**Petr Tuček**, Zlín, 5. 2. 1999, 41. kolo, Litvínov–Zlín (0:0), věk 20 let, 10 dnů

**Jakub Škarek**, Sparta, 15. 11. 2016, 21. kolo, Zlín–Sparta (0:4), věk 17 let, 5 dnů

**Dominik Frodl**, Plzeň, 14. 9. 2018, 1. kolo, Plzeň–Liberec (4:0), věk 22 let, 151 dnů

\* Debut v nejvyšší soutěži. Nezohledňuje 1. utkání v samostatné ELH u brankářů, kteří předtím chytali čs. ligu.

### NEJDELŠÍ SÉRIE MINUT BEZ OBDRŽENÉHO GÓLU:

**262:50\* – Vladimír Hudáček**, Zlín, 1999/00, 6.–11. kolo\*\*, 3 nuly

245:26 – Patrik Rybář, Hradec Králové, 2017/18, 10.–14. kolo, 3 nuly

232:00 – Roman Turek, České Budějovice, 2009/10, 26.–29. kolo, 3 nuly

224:19 – Marcel Melicherčík, Liberec, 2013/14, 17.–22. kolo, 3 nuly

218:08 – Martin Vojtek, Třinec, 2001/02, 24.–32. kolo\*\*\*, 3 nuly

\* Čas v minutách a sekundách. / Před sezonou 2019/20 Ondřej Zamazal všechny série přepočítal s ohledem na přesný výklad matematických zákonitostí; ve většině případů byly časy upraveny o -1 sekundu. (Pokud série začíná v průběhu utkání, musí se od rozdílu dvou časových údajů – začátku a konce série – odečíst 1 sekunda, protože čas se v hokeji vyjma poslední minuty třetin neměří na desetiny, a nelze přesně určit, v jaké fázi sekundy padl gól, který stanovuje začátek série.)

\*\* V 8. kole chytal R. Hrazdira.

\*\*\* Během této doby chytal 5x Lakosil. / Korekcí (provedenou 1. 8. 2019) čas Vojtkovy série oproti předchozímu vydání Knihy rekordů (KR) zpřesněn.

## BILANCE V UTKÁNÍCH

### NEJVÍCE VYCHYTANÝCH VÝHER\*, KARIÉRA:

**263 – Adam Svoboda**, Sparta, Pardubice, Slavia, Plzeň, Hradec Králové, 511 utkání

257 – Roman Málek, Slavia, Plzeň, Karlovy Vary, Vítkovice, Sparta, Mladá Boleslav, 555 utkání

247 – Marek Pinc, Litvínov, Kladno, Vítkovice, Liberec, Sparta, 537 utkání

238 – Jiří Trvaj, Třinec, Vítkovice, Znojmo, Kometa, Olomouc, 544 utkání

230 – Zdeněk Orct, Litvínov, Kladno, Slavia, 563 utkání

\* Kompletní přehled všech brankářů, kteří si v kariéře připočetli min. 1 výhru, remízu či prohru, viz tabulka Bilance v utkáních.

### NEJVÍCE VYCHYTANÝCH VÝHER, SEZONA:

**36\* – Adam Svoboda**, Pardubice, 2002/03, 49 utkání

33 – Pavel Francouz, Litvínov, 2014/15, 46 utkání

33 – Miroslav Svoboda, Plzeň, 2017/18, 47 utkání

33 – Petr Bríza, Sparta, 1999/00, 50 utkání

31 – Ján Lašák, Pardubice, 2004/05, 46 utkání

31 – Roman Čechmánek, Vsetín, 1996/97, 48 utkání

31 – Roman Will, Liberec, 2018/19, 51 utkání

**+** 31 – Roman Will, Pardubice, 2023/24, 39 utkání

\* Vedení ELH Pardubicím odebralo 3 body (a výhru) za pozitivní dopingový nález obránce Michaela Vyhliďala (6. kolo SLA-PCE 1:3) – Adamu Svobodovi vyčtyaná výhra v jeho individuálních statistikách zůstává.

### NEJVÍCE PROHER, KARIÉRA:

**242 – Zdeněk Orct**, Litvínov, Kladno, Slavia, 563 utkání

234 – Jiří Trvaj, Třinec, Vítkovice, Znojmo, Kometa, Olomouc, 544 utkání

227 – Marek Pinc, Litvínov, Kladno, Vítkovice, Liberec, Sparta, 537 utkání

225 – Roman Málek, Slavia, Plzeň, Karlovy Vary, Vítkovice, Sparta, Mladá Boleslav, 555 utkání

222 – Radovan Biegl, Pardubice, Třinec, Havířov, Vsetín, Zlín, 521 utkání

### NEJVÍCE PROHER, SEZONA:

**36 – Landon Bow**, Kladno, 2021/22, 56 utkání

33 – Martin Růžička, Pardubice, Chomutov, 2013/14, 40 utkání

31 – Marek Schwarz, Mladá Boleslav, 2010/11, 44 utkání

30 – celkem 4 případy, naposledy Tomáš Závorka, Karlovy Vary, 2013/14, 52 utkání

### NEJVÍCE VYCHYTANÝCH BODŮ\*, KARIÉRA:

**795\*\* – Adam Svoboda**, Sparta, Pardubice, Slavia, Plzeň, Hradec Králové, 511 utkání (263-36-175)\*\*\*, 1996/97 – 2015/16

793\*\* – Roman Málek, Slavia, Plzeň, Karlovy Vary, Vítkovice, Sparta, Mladá Boleslav, 555 utkání (257-36-225), 1996/97 – 2014/15

767 – Marek Pinc, Litvínov, Kladno, Vítkovice, Liberec, Sparta, 537 utkání (247-20-227), 1996/97 – 2012/13

739 – Jiří Trvaj, Třinec, Vítkovice, Znojmo, Kometa, Olomouc, 544 utkání (238-36-233), 1997/98 – 2014/15

656 – Zdeněk Orct, Litvínov, Kladno, Slavia, 563 utkání (230-71-242), 1993/94 – 2009/10

\* Tříbodový systém platí od sezony 2000/01 – logicky to znevýhodňuje brankáře, kteří většinu kariéry v ELH strávili v předešlém období.

\*\* Korekcí provedenou podle oficiálních zápisů (1. 8. 2019) byly bodové zisky Adama Svobody a Romana Málika upraveny, což způsobilo, že oproti předchozímu vydání KR si prohodili pořadí na 1. a 2. místě.

\*\*\* Údaje v závorce (výhry-remízy-prohry). Výhra, resp. prohra jsou zaznamenány vždy pouze jednomu brankáři každého z mužstev. (Platí to pro případ, že do utkání zasáhli dva gólmáni jednoho týmu. Kritériem pro přiznání výhry či prohry: přítomnost na ledě v době vstřelení vítězného gólu; v případě samostatných nájездů jsou výhra/prohra započteny brankářům, kteří hájili branku v sérii, kdy padnul vítězný gól.) To znamená, že součet výhry + remízy + prohry nerovná se celkový počet utkání, která gólman odchytal.

### NEJVÍCE VYCHYTANÝCH BODŮ, SEZONA:

**108 – Adam Svoboda**, Pardubice, 2002/03, 49 utkání, 95 % bodů PCE (114)\*

100 – Adam Svoboda, Pardubice, 2003/04, 46 utkání, 93 % bodů PCE (108)

100 – Miroslav Svoboda, Plzeň, 2017/18, 47 utkání, 93 % bodů PLZ (107)

96 – Ján Lašák, Pardubice, 2004/05, 46 utkání, 99 % bodů PCE (97)

95 – Roman Will, Liberec, 2018/19, 51 utkání, 94 % bodů LIB (101)

94 – Pavel Francouz, Litvínov, 2014/15, 46 utkání, 90 % bodů LIT (105)

\* Vedení ELH Pardubicím odebralo 3 body za pozitivní dopingový nález obránce Michaela Vyhliďala (6. kolo SLA-PCE 1:3), tj. celkově získaly 114 bodů (z nich se počítá podíl Adama Svobody – brankáře jeho vychytané body ve statistikách zůstávají).

## OBDRŽENÉ GÓLY (SPECIÁLNÍ)

### NEJVÍCE GÓLŮ OBDRŽENÝCH V 1. MINUTĚ UTKÁNÍ, KARIÉRA:

**19 – Radovan Biegl**, Pardubice, Třinec, Havířov, Vsetín, Zlín, 521 utkání

18 – Zdeněk Orct, Litvínov, Kladno, Slavia, 563 utkání

17 – Jiří Trvaj, Třinec, Vítkovice, Znojmo, Kometa, Olomouc, 544 utkání

16 – Marek Novotný, Jihlava, Třinec, Vítkovice, Zlín, 263 utkání

16 – Marek Pinc, Litvínov, Kladno, Vítkovice, Liberec, Sparta, 537 utkání

### NEJVÍCE GÓLŮ OBDRŽENÝCH V PRODLOUŽENÍ, KARIÉRA:

**28 – Marek Pinc**, Litvínov, Kladno, Vítkovice, Liberec, Sparta, 537 utkání

27 – Jiří Trvaj, Třinec, Vítkovice, Znojmo, Kometa, Olomouc, 544 utkání →



BRANKÁŘ	V	R	P	B	BRANKÁŘ	V	R	P	B
DAVID RITTICH	34	0	34	<b>106</b>	TOMÁŠ KRÁL	5	0	7	<b>11</b>
JAROSLAV PAVELKA	34	0	26	<b>104</b>	DANIEL VLADAŘ	4	0	2	<b>11</b>
JÁN LACO	33	0	39	<b>100</b>	PATRIK POLÍVKA	4	0	5	<b>11</b>
VLADISLAV HABAL	31	0	45	<b>90</b>	PETR KUBĚNA	4	3	11	<b>11</b>
MICHAEL PETRÁSEK	29	0	34	<b>85</b>	MARTIN BAREK	3	1	4	<b>11</b>
JUSTIN PETERS	28	0	29	<b>85</b>	JAROSLAV MIKLENDÁ	4	2	3	<b>10</b>
MARTIN FALTER	27	0	52	<b>84</b>	KONSTANTIN BARULIN	3	0	5	<b>10</b>
PAVEL FALTA	25	8	38	<b>84</b>	SIMO VEHVILÄINEN	3	0	20	<b>10</b>
ROBERT KRISTAN	25	0	35	<b>80</b>	JIŘÍ STEJSKAL	3	0	1	<b>9</b>
PETR TUČEK	23	7	29	<b>78</b>	PAVOL RYBÁR	3	3	9	<b>9</b>
TOMÁŠ VOŠVRDA	23	0	51	<b>76</b>	RADEK MASNÝ	3	3	12	<b>9</b>
ZDENĚK ŠMID	24	6	41	<b>74</b>	PAVEL NEŠŤÁK	3	3	12	<b>9</b>
DOMINIK HAŠEK	24	0	9	<b>72</b>	JIŘÍ KUČERA	3	2	12	<b>8</b>
DAVID HONZÍK	21	0	47	<b>71</b>	MARTIN CINIBULK	3	1	7	<b>7</b>
MARTIN BÍLEK	22	24	52	<b>68</b>	LUKÁŠ SOCHŮREK	2	0	1	<b>7</b>
MARTIN VOLKE	23	0	23	<b>66</b>	PAVEL JEKEL	2	0	3	<b>7</b>
TOMÁŠ VOKOUN	23	6	21	<b>64</b>	PETR JEŽ	2	1	11	<b>7</b>
ALEXANDER SALÁK	22	0	11	<b>63</b>	JIŘÍ PATERA	2	0	12	<b>7</b>
TOMÁŠ ŠTŮRALA	22	0	27	<b>63</b>	JAROSLAV SUCHAN	2	1	16	<b>7</b>
LADISLAV KUDRNA	25	8	23	<b>62</b>	VOJTĚCH MOKRÝ	2	0	1	<b>6</b>
JŮLIUS HUDÁČEK	20	0	12	<b>61</b>	TOMÁŠ HALÁZ	2	0	5	<b>6</b>
SIMON ZAJÍČEK	19	0	34	<b>60</b>	MAREKS MITENS	2	0	8	<b>6</b>
MICHAL FIKRT	19	0	21	<b>56</b>	LUKÁŠ PLŠEK	2	0	11	<b>6</b>
STANISLAV NERUDA	18	0	8	<b>54</b>	EETU LAURIKAINEN	1	0	8	<b>6</b>
DANIEL KRÁL	17	0	17	<b>53</b>	MOJMIŘ NEČAS	2	1	1	<b>5</b>
MARCEL MELICHERČÍK	19	0	14	<b>50</b>	ROMAN ŠLUPINA	2	1	4	<b>5</b>
MICHAL VALENT	16	0	27	<b>49</b>	JAN POSPÍŠIL	1	0	2	<b>4</b>
LUKÁŠ ČIKÁNEK	14	0	58	<b>47</b>	ŠTEFAN ŽIGÁRDY	1	0	9	<b>4</b>
ADAM BRÍZGALA	15	0	29	<b>46</b>	JIŘÍ ZIKMUND	1	0	10	<b>4</b>
ROBERT HORYNA	14	17	26	<b>45</b>	MIROSLAV BRZOBOHATÝ	1	0	0	<b>3</b>
SAMI AITTOKALLIO	14	0	12	<b>43</b>	LUKÁŠ DOSTÁL	1	0	0	<b>3</b>
ROBERT SLÁVIK	14	6	20	<b>41</b>	DOMINIK GROH	1	0	0	<b>3</b>
ROBERT HAMRLA	17	5	21	<b>40</b>	ONDŘEJ HALODA	1	0	0	<b>3</b>
DANIEL HUF	13	0	37	<b>40</b>	MICHAL HOLEŠ	1	0	0	<b>3</b>
RADEK TÓTH	15	9	21	<b>39</b>	MAREK STUCHLÍK	1	0	0	<b>3</b>
JAKUB ČECH	13	1	34	<b>39</b>	IVAN VASILEV	1	1	0	<b>3</b>
MARTIN ŠTEFL	12	1	27	<b>39</b>	PETR HAMALČÍK	1	0	1	<b>3</b>
ROBERT SCHISTAD	16	6	3	<b>38</b>	VOJTĚCH SEDLÁČEK	1	0	1	<b>3</b>
MICHAL HLINKA	15	8	20	<b>38</b>	MIROSLAV ŠIMONOVÍČ	1	0	1	<b>3</b>
TERO LEINONEN	12	0	14	<b>38</b>	PETR ZAVADIL	1	0	1	<b>3</b>
JAKUB ŠKAREK	13	0	11	<b>37</b>	JAROMÍR DRAGAN	1	1	2	<b>3</b>
RADEK FIALA	10	4	22	<b>37</b>	PATRIK NECHVÁTAL	1	0	4	<b>3</b>
ROBERT SLJPCENKO	12	0	15	<b>35</b>	VÁCLAV FÜRBAACHER	1	0	0	<b>2</b>
ROSTISLAV HAAS	12	11	57	<b>35</b>	MARTIN PICKA	1	0	0	<b>2</b>
JAKUB NEUŽIL	11	0	15	<b>35</b>	MILAN ZPĚVÁK	1	0	0	<b>2</b>
MAREK LANGHAMER	11	0	6	<b>33</b>	ADAM HORÁK	1	0	1	<b>2</b>
MICHAL NEUVIRTH	11	0	11	<b>33</b>	PATRIK HAMRLA	1	0	3	<b>2</b>
MARTIN CHLAD	14	4	15	<b>32</b>	MAREK BENDA	0	0	1	<b>1</b>
TUUKKA RASK	12	0	4	<b>32</b>	DOMINIK HALMOŠI	0	0	1	<b>1</b>
JOSEF LUCÁK	12	7	19	<b>31</b>	MIROSLAV MICHÁLEK	0	1	1	<b>1</b>
ALEXANDR HYLÁK	10	2	20	<b>31</b>	PATRIK ŠVANČARA	0	0	2	<b>1</b>
MATÚŠ KOSTŮR	10	0	20	<b>28</b>	VITALI TASKINEN	0	0	2	<b>1</b>
PAVEL MALÁČ	9	2	14	<b>27</b>	JAKUB SOUKJIP	0	0	3	<b>1</b>
MILAN ŘEHOŘ	8	0	23	<b>27</b>	PETR KŮS	0	1	4	<b>1</b>
TOMÁŠ VAŠÍČEK	11	4	5	<b>26</b>	LUKÁŠ MUSIL	0	0	4	<b>1</b>
MICHAL PODOLKA	6	4	19	<b>26</b>	ZDENĚK DOBEŠ	0	0	1	<b>0</b>
JOSEF KUČERA	7	2	18	<b>25</b>	RÓBERT FILC	0	0	1	<b>0</b>
JAKUB LEV	9	0	13	<b>24</b>	RADEK HAAS	0	0	1	<b>0</b>
JAN BEDNÁŘ	7	0	18	<b>24</b>	HALVOR HÅRSTAD-EVJEI	0	0	1	<b>0</b>
JAN KAVAN	8	0	1	<b>23</b>	KRISTIÁN KOLÁŘ	0	0	1	<b>0</b>
LUKÁŠ PAŘÍK	8	0	6	<b>23</b>	PETR KONZAL	0	0	1	<b>0</b>
MIROSLAV HANULJAK	8	0	14	<b>23</b>	ONDŘEJ KUČAŘ	0	0	1	<b>0</b>
SAMUEL HLAVAJ	8	0	20	<b>23</b>	RADEK LUKEŠ	0	0	1	<b>0</b>
MARCEL KUČERA	7	2	16	<b>22</b>	NICK MALÍK	0	0	1	<b>0</b>
DÁVID HRENÁK	7	0	7	<b>21</b>	MARTIN MICHAJLOV	0	0	1	<b>0</b>
LUKÁŠ DANĚČEK	7	0	8	<b>21</b>	VOJTĚCH NEČAS	0	0	1	<b>0</b>
RASTISLAV STAŇA	7	0	6	<b>20</b>	ZDENĚK NEJTEK	0	0	1	<b>0</b>
DMITRIJ MILTČAKOV	7	0	4	<b>19</b>	JURAJ ŠIMBOCH	0	0	1	<b>0</b>
LARS VOLDEN	6	0	15	<b>19</b>	ANTONÍN ŠTELMACH	0	0	1	<b>0</b>
PETR HROMADA	6	0	1	<b>15</b>	MAXIM ŽUKOV	0	0	1	<b>0</b>
ONDŘEJ PAVELEC	4	0	9	<b>15</b>	OLDŘICH CICHON	0	0	2	<b>0</b>
DANNY TAYLOR	5	0	1	<b>13</b>	TADEÁŠ DVOŘÁK	0	0	2	<b>0</b>
ANDREJ MEZIN	4	1	8	<b>13</b>	MICHAL NEDVÍDEK	0	0	2	<b>0</b>
JAN KOŤÁTKO	4	1	10	<b>13</b>	DAVID PLŠEK	0	0	2	<b>0</b>
EDGARS MASALSKIS	4	1	14	<b>13</b>	JIŘÍ PODEŠVA	0	0	2	<b>0</b>
JAROMÍR ŠINDEL	5	2	9	<b>12</b>	VÍTEK VANĚČEK	0	0	2	<b>0</b>
LUKÁŠ HORÁK	4	0	4	<b>12</b>	RADEK ŽELEZNÝ	0	0	2	<b>0</b>
VLADISLAV KOUTSKÝ	4	0	12	<b>12</b>	MICHAL KOŘEŇEK	0	0	6	<b>0</b>
PETR SVOBODA	3	2	10	<b>12</b>					

Přehled zahrnuje všechny brankáře s min. 1 záznamem (V-R-P) z utkání v základní části. / Seřazeno podle počtu vchytených bodů (od nejvyššího), resp. výher (od nejvyššího), resp. proher (od nejvyššího).

21 – Branislav Konrád, Třinec, Olomouc, 321 utkání

20 – Adam Svoboda, Sparta, Pardubice, Slavia, Plzeň, Hradec Králové, 511 utkání

20 – Ondřej Kacetl, Hradec Králové, Pardubice, Třinec, 280 utkání

## ZÁSAHY

### NEJVÍCE ZÁSAHŮ, UTKÁNÍ:

**66 – Ján Lašák**, Pardubice, 23. 11. 2007, 24. kolo, Pardubice–Liberec

(4:3)

**65 – Landon Bow**, Kladno, 1. 2. 2022, 48. kolo, Hradec Králové – Kladno (3:4)

**64 – Jakub Sedláček**, Zlín, 4. 12. 2008, 29. kolo, Litvínov–Zlín (2:3n)

**64 – Jakub Sedláček**, Zlín, 13. 2. 2009, 49. kolo, České Budějovice – Zlín (1:2n)

**63 – Roman Málek**, Plzeň, 30. 1. 2004, 44. kolo, Zlín–Plzeň (5:0)

**61 – Martin Bílek**, Kladno, 10. 1. 1999, 33. kolo, Zlín–Kladno (2:1)

### NEJVÍCE ZÁSAHŮ, TŘETINA:

**32 – Jakub Sedláček** / 2. třetina, Zlín, 13. 2. 2009, 49. kolo, České Budějovice – Zlín (1:2n)

**29 – Vlastimil Lakosil** / 1. třetina, Třinec, 19. 1. 2001, 39. kolo, Plzeň–Třinec (6:2)

**29 – Lukáš Sáblik** / 3. třetina, Karlovy Vary, 8. 12. 2006, 32. kolo, Vítkovice – Karlovy Vary (2:3)

**28 – Ján Lašák** / 3. třetina, Pardubice, 23. 11. 2007, 24. kolo, Pardubice–Liberec (4:3)

**27 – Adam Svoboda** / 3. třetina, Pardubice, 27. 9. 2002, 6. kolo, Slavia–Pardubice (1:3)\*

**27 – Jakub Lev** / 1. třetina, Kladno, 5. 3. 2006, 51. kolo, Zlín–Kladno (9:0)

**27 – Ján Lašák** / 2. třetina, Pardubice, 23. 12. 2007, 32. kolo, Litvínov–Pardubice (3:0)

**27 – Igor Murín** / 1. třetina, Zlín, 30. 12. 2007, 35. kolo, Zlín–Slavia (0:2)

\* Vedení ELH utkání zkontumovalo (5:0 ve prospěch Slavie) za pozitivní dopingový nález obránce Michaela Vyhliďala.

## PRODUKTIVITA

### VSTŘELENÉ GÓLY:

**1 – Marek Čiliak\***, Kometa, 24. 10. 2014, 15. kolo, Zlín–Kometa (3:6)

**1 – Filip Novotný\*\***, Karlovy Vary, 29. 1. 2021, 40. kolo, Mladá Boleslav – Karlovy Vary (1:3)

\* Vlastní gól Romana Vlacha při signalizovaném trestu – Čiliak se jako poslední hráč Komety dotkl puku a rozhodčí mu podle pravidel gól přiznal.

\*\* Střela do prázdné branky soupeře při hře 5 na 6.

### NEJVÍCE ASISTENCÍ, KARIÉRA:

**13 – Matěj Machovský**, Plzeň, Sparta, Hradec Králové, Vítkovice, 336 utkání

**12 – Ján Lašák**, Pardubice, Liberec, 320 utkání

**10 – Dominik Frodl**, Plzeň, Pardubice, 226 utkání

**10 – Adam Svoboda**, Sparta, Pardubice, Slavia, Plzeň, Hradec Králové, 511 utkání

**9 – Miroslav Svoboda**, Třinec, Plzeň, Vítkovice, 184 utkání

**9 – Marek Čiliak**, Kometa, Zlín, České Budějovice, 279 utkání

**9 – Filip Novotný**, Sparta, Karlovy Vary, Hradec Králové, Mladá Boleslav, 281 utkání

**9 – Dušan Salfický**, Pardubice, Plzeň, Sparta, Karlovy Vary, 377 utkání

### NEJVÍCE ASISTENCÍ, SEZONA:

**5 – Ján Lašák**, Liberec, 2014/15, 46 utkání

**4 – Petr Franěk**, Karlovy Vary, 2002/03, 45 utkání

**4 – Marek Pinc**, Vítkovice, 2005/06, 50 utkání

**4 – Robert Kristan**, Pardubice, 2014/15, 42 utkání

**4 – Brandon Maxwell**, Pardubice, 2015/16, 41 utkání

**4 – Dominik Frodl**, Plzeň, 2020/21, 39 utkání

### NEJVÍCE ASISTENCÍ, UTKÁNÍ:

**2\* – Adam Svoboda**, Pardubice, 19. 11. 2000, 24. kolo, Havířov–Pardubice (2:4)

**2 – Filip Novotný**, Sparta, 1. 2. 2015, 44. kolo, Slavia–Sparta (4:9)

**2 – Tomáš Závorka**, Karlovy Vary, 24. 2. 2017, 49. kolo, Karlovy Vary – Pardubice (4:1)

**2 – Milan Klouček**, Pardubice, 17. 2. 2019, 45. kolo, Pardubice–Plzeň (3:8)

\* Všechny tučně vyznačené položky = absolutní rekord ELH.

## TRESTNÁ STŘÍLENÍ

### NEJVÍCE TRESTNÝCH STŘÍLENÍ PROTI BRANKÁŘI, KARIÉRA\*:

**35 – Jaroslav Hübl**, Litvínov, Mladá Boleslav, Pardubice, 245 utkání

**29 – Ján Lašák**, Pardubice, Liberec, 320 utkání

**29 – Roman Málek**, Slavia, Plzeň, Karlovy Vary, Vítkovice, Sparta, Mladá Boleslav, 555 utkání

**26 – Jiří Trvaj**, Třinec, Vítkovice, Znojmo, Kometa, Olomouc, 544 utkání

**25 – Adam Svoboda**, Sparta, Pardubice, Slavia, Plzeň, Hradec Králové, 511 utkání

\* Podrobněji viz tabulka Trestná střelení: základní část 1993–2024.

### NEJVÍCE CHYCNÝCH TRESTNÝCH STŘÍLENÍ\*, KARIÉRA:

**23 – Roman Málek**, 29 trestných střelení, úspěšnost 79,31 %

**21 – Jaroslav Hübl**, 35 trestných střelení, úspěšnost 60,00 %

**20 – Adam Svoboda**, 25 trestných střelení, úspěšnost 80,00 %

**19 – Ján Lašák**, 29 trestných střelení, úspěšnost 65,52 %

**17 – Martin Růžička**, 23 trestných střelení, úspěšnost 73,91 %

**17 – Petr Franěk**, 24 trestných střelení, úspěšnost 70,83 %

### NEJVÍCE CHYCNÝCH TRESTNÝCH STŘÍLENÍ\*, SEZONA:

**7 – Peter Hamerlík**, Třinec, 2012/13, 8 trestných střelení, úspěšnost 87,50 %

**7 – Roman Málek**, Vítkovice, 2012/13, 8 trestných střelení, úspěšnost 87,50 %

**6 – Jaroslav Hübl**, Mladá Boleslav, 2011/12, 8 trestných střelení, úspěšnost 75,00 %

**5 – Dominik Furch**, Slavia, 2012/13, 6 trestných střelení, úspěšnost 83,33 %

**5 – Robert Kristan**, Pardubice, 2014/15, 6 trestných střelení, úspěšnost 83,33 %

**5 – Tomáš Pöpperle**, Plzeň, 2009/10, 7 trestných střelení, úspěšnost 71,43 %

\* Zahrnuje všechna trestná střelení, ze kterých brankář nedostal gól.



## TRESTNÁ STRÍLENÍ ZÁKLADNÍ ČÁST 1993–2024

BRANKÁŘ	TS	Z	%
ONDŘEJ KACETL	13	12	<b>92,31</b>
JAKUB ŠTĚPÁNEK	10	9	<b>90,00</b>
ŠIMON HRUBEC	19	16	<b>84,21</b>
MAREK ČILIAK	16	13	<b>81,25</b>
ADAM SVOBODA	25	20	<b>80,00</b>
MATĚJ MACHOVSKÝ	15	12	<b>80,00</b>
ROMAN MÁLEK	29	23	<b>79,31</b>
LIBOR KAŠÍK	19	15	<b>78,95</b>
DANIEL DOLEJŠ	14	11	<b>78,57</b>
DOMINIK FURCH	18	14	<b>77,78</b>
ROMAN ČECHMÁNEK	12	9	<b>75,00</b>
MARTIN RŮŽIČKA	23	17	<b>73,91</b>
RADOVAN BIEGL	22	16	<b>72,73</b>
DENIS GODLA	11	8	<b>72,73</b>
LUBOŠ HORČIČKA	11	8	<b>72,73</b>
DUŠAN SALFICKÝ	14	10	<b>71,43</b>
PETR FRANĚK	24	17	<b>70,83</b>
DOMINIK HRACHOVINA	10	7	<b>70,00</b>
KAREL VEJMEJKA	10	7	<b>70,00</b>
PETER HAMERLÍK	22	15	<b>68,18</b>
JAKUB SEDLÁČEK	18	12	<b>66,67</b>
JÁN LAŠÁK	29	19	<b>65,52</b>
MIROSLAV KOPŘIVA	17	11	<b>64,71</b>
TOMÁŠ PÖPPERLE	22	14	<b>63,64</b>
BRANDON MAXWELL	11	7	<b>63,64</b>
BRANISLAV KONRÁD	24	15	<b>62,50</b>
JAKUB KOVÁŘ	16	10	<b>62,50</b>
ZDENĚK ORCT	13	8	<b>61,54</b>
JAROSLAV HÜBL	35	21	<b>60,00</b>
LUKÁŠ MENSATOR	20	12	<b>60,00</b>
JAROSLAV JANUS	10	6	<b>60,00</b>
FILIP NOVOTNÝ	10	6	<b>60,00</b>
RUDOLF PEJCHAR	10	6	<b>60,00</b>
LUKÁŠ SÁBLÍK	10	6	<b>60,00</b>
MAREK PINC	24	14	<b>58,33</b>
ROMAN TUREK	11	6	<b>54,55</b>
JIŘÍ TRVAJ	26	14	<b>53,85</b>
LIBOR BARTA	16	8	<b>50,00</b>
JAN CHÁBERA	16	8	<b>50,00</b>
PATRIK BARTOŠÁK	12	6	<b>50,00</b>
PAVEL KANTOR	15	6	<b>40,00</b>
OLDŘICH SVOBODA	10	4	<b>40,00</b>
PAVEL FRANCOUZ	13	5	<b>38,46</b>

Přehled zahrnuje brankáře, kteří v základní části čelili min. 10 trestným střelením. / Seřazeno podle procentuální úspěšnosti (od nejvyššího), příp. počtu zásahů (od nejvyššího).

LEGENDA: TS – počet trestných střelení, kterým brankář čelil, Z – zásahy / TS, která neskončila gólem, % – procentuální úspěšnost v TS.

## NÁJEZDY

ZÁKLADNÍ ČÁST 2006–2024

BRANKÁŘ	SN	Z	%	V	P
JAROSLAV JANUS	54	46	<b>85,19</b>	12	4
SASU HOVI	74	60	<b>81,08</b>	13	7
JÁN LAŠÁK	92	74	<b>80,43</b>	16	7
LUKÁŠ KLIMEŠ	54	43	<b>79,63</b>	7	3
FILIP NOVOTNÝ	108	83	<b>76,85</b>	15	5
DOMINIK FRODL	131	100	<b>76,34</b>	17	9
PAVEL FRANCOUZ	84	64	<b>76,19</b>	19	7
DANIEL DOLEJŠ	74	56	<b>75,68</b>	9	6
PETR PŘIKRYL	53	40	<b>75,47</b>	8	6
KAREL VEJMEJKA	75	56	<b>74,67</b>	11	8
JAKUB SEDLÁČEK	152	112	<b>73,68</b>	25	12
ONDŘEJ KACETL	109	80	<b>73,39</b>	11	12
MATĚJ MACHOVSKÝ	112	82	<b>73,21</b>	15	12
TOMÁŠ DUBA	67	49	<b>73,13</b>	9	8
ALEŠ STEZKA	53	38	<b>71,70</b>	5	4
LIBOR KAŠÍK	136	97	<b>71,32</b>	21	15
PATRIK BARTOŠÁK	66	47	<b>71,21</b>	9	5
DUŠAN SALFICKÝ	59	42	<b>71,19</b>	6	12
MIROSLAV KOPŘIVA	145	103	<b>71,03</b>	23	14
ROMAN WILL	72	51	<b>70,83</b>	7	10
JAKUB KOVÁŘ	119	84	<b>70,59</b>	18	8
MIROSLAV SVOBODA	98	69	<b>70,41</b>	9	11
PETR KVÁČA	94	66	<b>70,21</b>	6	10
ROMAN MÁLEK	114	80	<b>70,18</b>	16	17
JAN CHÁBERA	116	81	<b>69,83</b>	15	14
JAKUB ŠTĚPÁNEK	62	43	<b>69,35</b>	11	4
GAŠPER KROŠELJ	65	45	<b>69,23</b>	6	7
TOMÁŠ PÖPPERLE	130	89	<b>68,46</b>	21	21
DENIS GODLA	69	47	<b>68,12</b>	5	7
DOMINIK HRACHOVINA	59	40	<b>67,80</b>	5	8
JAN RŮŽIČKA	89	60	<b>67,42</b>	9	6
MAREK PINC	88	59	<b>67,05</b>	11	12
BRANISLAV KONRÁD	163	109	<b>66,87</b>	18	17
MARTIN VOJTEK	77	51	<b>66,23</b>	7	14
ŠTĚPÁN LUKEŠ	62	41	<b>66,13</b>	6	6
ADAM SVOBODA	115	76	<b>66,09</b>	14	15
PETR FRANĚK	56	37	<b>66,07</b>	8	6
MAREK MAZANEC	138	91	<b>65,94</b>	11	17
DOMINIK FURCH	126	83	<b>65,87</b>	18	16
MAREK SCHWARZ	70	46	<b>65,71</b>	10	12
ŠIMON HRUBEC	129	84	<b>65,12</b>	15	18
JAN LUKÁŠ	83	54	<b>65,06</b>	7	9
PAVEL KANTOR	76	49	<b>64,47</b>	8	11
LUKÁŠ MENSATOR	132	83	<b>62,88</b>	18	23
MARTIN RŮŽIČKA II	90	56	<b>62,22</b>	5	18
JIŘÍ TRVAJ	104	64	<b>61,54</b>	16	15
TOMÁŠ ZÁVORKA	54	33	<b>61,11</b>	7	12
PETER HAMERLÍK	94	57	<b>60,64</b>	8	18
BRANDON MAXWELL	55	33	<b>60,00</b>	2	10
JAROSLAV HÜBL	92	55	<b>59,78</b>	12	12
MAREK ČILIAK	79	47	<b>59,49</b>	5	13
TOMÁŠ VOŠVRDA	57	30	<b>52,63</b>	4	13

Přehled zahrnuje brankáře, kteří v základní části čelili min. 50 nájezdům. / Seřazeno podle procentuální úspěšnosti (od nejvyššího), příp. počtu zásahů (od nejvyššího).

LEGENDA: SN – počet nájezdů, kterým brankář čelil, Z – zásahy / SN, které neskončily gólem, % – procentuální úspěšnost v nájezdech, V – výhry, P – prohry (v utkáních rozhodovaných v SN).

**Jakub Kovář** zlikvidoval v 28. kole 2023/24 **14 ze 17 nájezdů** Třince a podpořil výhru Sparty v rozstřelu, který trval rekordně dlouho: 17 sérií. Kovářův protějšek Ondřej Kacetl zneškodnil jen o jeden pokus méně.



Foto: Lukáš Filippec

## NÁJEZDY

### NEJVÍCE NÁJEZDŮ PROTI BRANKÁŘI\*, KARIÉRA:

**163 – Branislav Konrád**, Třinec, Olomouc, 321 utkání

152 – Jakub Sedláček, Zlín, Hradec Králové, Sparta, Olomouc, Kometa, 271 utkání

145 – Miroslav Kopřiva, Kladno, Slavia, Chomutov, Pardubice\*\*, 245 utkání

138 – Marek Mazanec, Plzeň, Hradec Králové, Třinec, 243 utkání

136 – Libor Kašík, Zlín, Kometa, 318 utkání

\* Pozápasové nájezdy k určení vítěze utkání základní části byly v ELH zavedeny od sezony 2006/07. / Podrobněji viz tabulka [Nájezdy: základní část 2006–2024](#).

\*\* Ve výčtu týmů jsou uvedeny jen ty, ve kterých brankář mohl k pozápasovým nájezdům naskočit (tj. od sezony 2006/07).

### NEJVÍCE NÁJEZDŮ PROTI BRANKÁŘI, SEZONA:

**46 – Martin Volke**, Litvínov, 2011/12, úspěšnost 80,43 %

44 – Tomáš Pöpperle, Sparta, 2011/12, úspěšnost 68,18 %

44 – Denis Godla, Litvínov, 2020/21, úspěšnost 70,45 %

44 – Aleš Stezka, Vítkovice, 2022/23, úspěšnost 70,45 %

38 – Šimon Hrubec, Třinec, 2017/18, úspěšnost 65,79 %

38 – Petr Kváča, Liberec, 2020/21, úspěšnost 73,68 %

### NEJVÍCE CHYCENÝCH NÁJEZDŮ\*, KARIÉRA:

**112 – Jakub Sedláček**, Zlín, Hradec Králové, Sparta, Olomouc, Kometa, 152 nájezdů, úspěšnost 73,68 %

109 – Branislav Konrád, Třinec, Olomouc, 163 nájezdů, úspěšnost 66,87 %

103 – Miroslav Kopřiva, Kladno, Slavia, Chomutov, Pardubice, 145 nájezdů, úspěšnost 71,03 %

100 – Dominik Frodl, Plzeň, Pardubice, Karlovy Vary, 131 nájezdů, úspěšnost 76,34 %

97 – Libor Kašík, 136 nájezdů, úspěšnost 71,32 %

### NEJVÍCE CHYCENÝCH NÁJEZDŮ\*, SEZONA:

**37 – Martin Volke**, Litvínov, 2011/12, 46 nájezdů, úspěšnost 80,43 %

31 – Denis Godla, Litvínov, 2020/21, 44 nájezdů, úspěšnost 70,45 %

31 – Aleš Stezka, Vítkovice, 2022/23, 44 nájezdů, úspěšnost 70,45 %

30 – Tomáš Pöpperle, Sparta, 2011/12, 44 nájezdů, úspěšnost 68,18 %

28 – Gašper Krošelj, Mladá Boleslav, 2019/20, 36 nájezdů, úspěšnost 77,78 %

28 – Petr Kváča, Liberec, 2020/21, 38 nájezdů, úspěšnost 73,68 %

**+** 28 – Dominik Frodl, Karlovy Vary, 2023/24, 32 nájezdů, úspěšnost 87,50 %

### NEJVÍCE CHYCENÝCH NÁJEZDŮ\*, UTKÁNÍ:

**+** **14 – Jakub Kovář**, Sparta, 20. 12. 2023, 28. kolo, Třinec–Sparta (1:2n), 17 nájezdů

**+** 13 – Ondřej Kacetl, Třinec, 20. 12. 2023, 28. kolo, Třinec–Sparta (1:2n), 17 nájezdů

10 – Jakub Štěpánek, Vítkovice, 25. 11. 2008, 26. kolo, Vítkovice–Třinec (3:2n), 11 nájezdů

10 – Šimon Zajíček, Litvínov, 22. 1. 2023, 40. kolo, Vítkovice–Litvínov (2:3n), 13 nájezdů

**+** 10 – Jakub Sedláček, Olomouc, 24. 11. 2023, 21. kolo, Plzeň–Olomouc (1:2n), 11 nájezdů

9 – celkem 4 případy, naposledy Aleš Stezka, Vítkovice, 22. 1. 2023, 40. kolo, Vítkovice–Litvínov (2:3n), 13 nájezdů

\* Zahrnuje všechny nájezdy, ze kterých brankář nedostal gól.

### NEJVÍCE VÍTĚZNÝCH UTKÁNÍ V NÁJEZDECH, KARIÉRA:

**25 – Jakub Sedláček**, 37 utkání (12 proher)

23 – Miroslav Kopřiva, 37 utkání (14 proher)

21 – Libor Kašík, 36 utkání (15 proher)

21 – Tomáš Pöpperle, 42 utkání (21 proher)

19 – Pavel Francouz, 26 utkání (7 proher)

### NEJVÍCE VÍTĚZNÝCH UTKÁNÍ V NÁJEZDECH, SEZONA:

**7 – Pavel Francouz**, Litvínov, 2012/13, 7 utkání

**7 – Marek Schwarz**, Mladá Boleslav, 2009/10, 8 utkání (1 prohra)

**7 – Jaroslav Janus**, Litvínov, 2015/16, 9 utkání (2 prohry)

**7 – Lukáš Mensator**, Karlovy Vary, 2007/08, 10 utkání (3 prohry)

**7 – Pavel Francouz**, Litvínov, 2013/14, 11 utkání (4 prohry)

6 – celkem 4 brankáři v historii základní části, naposledy Martin Volke, Litvínov, 2011/12, 9 utkání (3 prohry)