


Foto: Markéta Křížová

Oficiální KNIHA REKORDŮ ELH

2024/25

play off

Obsah, grafika, layout: Ondřej Zamazal



Play off

SOUTĚŽ

Play off zahrnuje všechny fáze extraligy, které vyřazovacím způsobem určují mistra Česka. V letech 1994–1995 a 1997–2006 se skládalo výhradně ze sérií čtvrtfinále, semifinále a finále. V ročnicích 1996 a od 2007 do současnosti přibyla další část: 1. kolo, resp. předkolo. V období 1994–1998 se hrála i série o 3. místo. Od 1999 se bronz uděluje poraženému semifinalistovi s vyšším umístěním po základní části.

POČET ÚČASTNÍKŮ

V sezonách 1994–2006 startovalo v play off jen **8 nejlepších týmů** po základní části (1996: výjimečně 12), které na sebe narazily ve dvojicích od čtvrtfinále po finále. ● 2007–2020 postupovalo do zápasů o titul **10 mužstev** (6 přímo do čtvrtfinále, 4 do předkola). ● Od 2021 zasahuje do play off **12 účastníků** (4 přímo do čtvrtfinále, 8 do předkola).

HRACÍ SYSTÉM

1993–1995, 1997–2000: postupové série a finále na **3 vítězná utkání**; boj o bronz na **2 vítězství** (1994–1997), resp. na **2 zápasy** (1998, rozhodovaly body, příp. skóre) ● 2001–2002: čtvrtfinále na 4, semifinále a finále na **3 výhry** ● 2003–2006: všechny série na **4 vítězná utkání** ● 2007–současnost: předkolo na 3, čtvrtfinále, semifinále, finále na **4 vítězství** ● Nasazování do sérií se řídí umístěním po základní části, tj. nejlepší tým vyzve soupeře z nejspodnější postupové pozice, druhý se utká s předposledním atd. Toto pořadí vzniká pro každé kolo play off zvlášť.

ROZHODNUTÍ

V případě remízy po normální hrací době se vždy prodlužuje. 1994–2013 **10 minut**, od 2014 **20 minut**. Pokud se nerozhodne, následují **nájezdy** (1994–2007, 2015–současnost 5 sérií, 2008–2016 3 série v základním kole). Později zavedlo vedení ELH tzv. **nekonečné prodloužení** (musí rozhodnout gól ze hry, nastává se po 20minutových částech): v letech 2007–2015 jen pro ultimativní zápasy sérií (5., resp. 7.), od 2016 pro všechna 5., 6. a 7. utkání v sériích na 4 vítězství.

TITULY, ÚČASTI A UTKÁNÍ

NEJVÍCE TITULŮ, TÝM, HISTORIE ELH:

- 6 – Vsetín, 1995–1999, 2001
- 6 – Třinec, 2011, 2019, 2021–2024
- 4 – Sparta, 2000, 2002, 2006–2007
- 3 – Pardubice, 2005, 2010, 2012

NEJVÍCE ÚČASTÍ VE FINÁLE, TÝM, HISTORIE ELH:

- 9 – Třinec, 6 titulů (2011, 2019, 2021–2024) a 3 stříbra (1998, 2015, 2018)
- 7 – Vsetín, 6 titulů (1995–1999, 2001) a 1 stříbro (2000)
- 7 – Sparta, 4 tituly (2000, 2002, 2006–2007) a 3 stříbra (2001, 2016, 2022)
- 7 – Pardubice, 3 tituly (2005, 2010, 2012) a 4 stříbra (1994, 2003, 2007, 2024)
- 6 – Zlín, 2 tituly (2004, 2014) a 4 stříbra (1995, 1999, 2005, 2013)

NEJVYŠŠÍ ÚSPĚŠNOST V UTKÁNÍCH FINÁLE (MIN. 3 ÚČASTI), TÝM, HISTORIE ELH:

- 76,00 % – Vsetín, 19 výher z 25 utkání
- 56,00 % – Třinec, 28 výher z 50 utkání
- 55,26 % – Pardubice, 21 výher z 38 utkání
- 55,00 % – Kometa, 11 výher z 20 utkání
- 54,29 % – Sparta, 19 výher z 35 utkání

NEJVÍCE ÚČASTÍ V PLAY OFF, TÝM, HISTORIE ELH:

- 28 – Sparta, 1994, 1996–2010, 2012–2019*, 2021–2024
- 26 – Třinec, 1996–2000, 2002–2004, 2006–2019*, 2021–2024
- 25 – Vítkovice, 1994, 1996–1999, 2001–2006, 2009–2015, 2017–2019, 2021–2024
- 23 – Plzeň, 1995–1996, 1998–2000, 2002, 2004, 2008–2019*, 2021–2024
- 23 – Pardubice, 1994, 1997–2005, 2007, 2009–2015, 2018, 2021–2024

* Tým postoupil do play off i v ročníku 2020, ale vinou pandemie koronaviru, která vyřazovací část předčasně ukončila v průběhu předkola, do něj nezasáhl. Účast v play off mu pro tuto sezonu zaznamenána není.

NEJVÍCE ÚČASTÍ V PLAY OFF V ŘADĚ, TÝM, HISTORIE ELH:

- 18 – Třinec, 2006–2019*, 2021–2024
- 16 – Plzeň, 2008–2019*, 2021–2024
- 15 – Sparta, 1996–2010
- 12 – Sparta, 2012–2019*, 2021–2024
- 11 – Slavia, 2001–2011

* Tým postoupil do play off i v ročníku 2020, ale vinou pandemie koronaviru, která vyřazovací část předčasně ukončila v průběhu předkola, do něj nezasáhl. Účast v play off mu pro tuto sezonu zaznamenána není, série běží dál.

NEJDELŠÍ ABSENCE V PLAY OFF (SEZONY), TÝM, HISTORIE ELH:

- 9 – Karlovy Vary, 1998–2006
- 7 – Karlovy Vary, 2012–2019 (2017 sestup do 1. ligy)
- 6 – Kladno, 1998–2004 (sezona 2002/03 v 1. lize)
- 5 – Jihlava, 1997–2018 (1999, 2005, 2018 sestup do 1. ligy)
- 4 – Havířov, 2000–2003 (následoval sestup do 1. ligy)
- 4 – Vsetín, 2004–2007 (následovalo vyloučení z ELH z administrativních důvodů)
- 4 – Mladá Boleslav, 2009–2012

NEJVÍCE UTKÁNÍ, CELKOVĚ, SEZONA PLAY OFF:

- 57 – 2023, předkolo 16, čtvrtfinále 21, semifinále 14, finále 6
- 54 – 2013, předkolo 10, čtvrtfinále 25, semifinále 12, finále 7
- + 54 – 2024, předkolo 14, čtvrtfinále 22, semifinále 11, finále 7
- 52 – 2022, předkolo 18*, čtvrtfinále 19, semifinále 9, finále 6
- 50 – 2012, předkolo 8, čtvrtfinále 25, semifinále 11, finále 6
- 50 – 2021, předkolo 15*, čtvrtfinále 16, semifinále 14, finále 5

* Do předkola postupuje od sezony 2020/21 8 týmů (z 5.–12. místa tabulky po základní části; první 4 týmy jsou nasazeny přímo do čtvrtfinále). Vedení ELH tak v roce 2020 rozhodlo pod vlivem pandemie koronaviru a zdravotní i ekonomické nejistoty.

+ Tento křížek zvýrazňuje rekordy sezony či utkání, které přibýly v ročníku 2023/24. Uplatněno u všech statistických přehledů v Knize rekordů ELH.

NEJVÍCE UTKÁNÍ, TÝM, SEZONA PLAY OFF:

- 22 – Třinec, 2023, předkolo 3, čtvrtfinále 6, semifinále 7, finále 6
- + 21 – Třinec, 2024, čtvrtfinále 7, semifinále 7, finále 7
- 20 – Kometa, 2012, předkolo 3, čtvrtfinále 6, semifinále 5, finále 6
- 20 – Plzeň, 2013, čtvrtfinále 7, semifinále 6, finále 7
- 19 – celkem 7 případů, naposledy Zlín, 2013, čtvrtfinále 6, semifinále 6, finále 7

SÉRIE (KOLA) PLAY OFF

NEJVÍCE HRANÝCH SÉRIÍ, HISTORIE PLAY OFF:

- 58 – Sparta, 1994–2024, úspěšnost 55,17 %
- 51 – Třinec, 1996–2024, úspěšnost 60,78 %
- 45 – Pardubice, 1994–2024, úspěšnost 53,33 %
- 43 – Vítkovice, 1994–2024, úspěšnost 41,86 %
- 37 – Zlín, 1994–2020, úspěšnost 48,65 %

NEJVÍCE VÍTĚZNÝCH SÉRIÍ, HISTORIE PLAY OFF:

- 32 – Sparta, 26 prohraných
- 31 – Třinec, 20 prohraných
- 24 – Pardubice, 21 prohraných

NEJVYŠŠÍ ÚSPĚŠNOST V SÉRIÍCH, HISTORIE PLAY OFF:

- 90,91 % – Vsetín, 20 vyhraných – 2 prohrané
- 62,50 % – Kometa, 15 vyhraných – 9 prohraných
- 60,78 % – Třinec, 31 vyhraných – 20 prohraných
- 60,00 % – Chomutov, 3 vyhrané – 2 prohrané
- 57,14 % – Slavia, 20 vyhraných – 15 prohraných

NEJVÍCE VYHRANÝCH SÉRIÍ (KOL) PLAY OFF V ŘADĚ:

- 17 – Vsetín, čtvrtfinále 1995 – semifinále 2000
- + 16 – Třinec, čtvrtfinále 2019 – finále 2024* (série běží dál)
- 7 – Kometa, čtvrtfinále 2017 – čtvrtfinále 2019
- 6 – Sparta, čtvrtfinále 2006 – finále 2007
- 5 – Sparta, čtvrtfinále 2000 – semifinále 2001
- 5 – Slavia, čtvrtfinále 2003 – semifinále 2004
- 5 – Pardubice, čtvrtfinále 2005 – semifinále 2007 (2006 neúčast v play off)
- 5 – Slavia, čtvrtfinále 2008 – semifinále 2009
- 5 – Liberec, čtvrtfinále 2016 – semifinále 2017

* Tým postoupil do play off i v ročníku 2020, ale vinou pandemie koronaviru, která vyřazovací část předčasně ukončila v průběhu předkola, do něj nezasáhl. Vítěznou sérií si přenesl do play off 2021.

CELKOVÁ TABULKA 1994–2024

PLAY OFF*

TÝM	S	U	V	P	V/P	P/P	V/SN	P/SN	VG	OG	VG/U	OG/U	%
VSETÍN	8	83	64	19	8	2	2	1	273	158	3,29	1,90	77,11
KOMETA	11	122	70	52	11	8	2	5	319	293	2,61	2,40	57,38
SPARTA	28	274	155	119	17	15	13	12	776	705	2,83	2,57	56,57
TŘINEC	26	275	150	125	16	19	11	11	755	692	2,75	2,52	54,55
PARDUBICE	23	226	122	104	13	13	9	8	653	566	2,89	2,50	53,98
SLAVIA	17	190	98	92	8	7	13	8	527	538	2,77	2,83	51,58
LIBEREC	17	181	90	91	12	19	1	4	485	480	2,68	2,65	49,72
CHOMUTOV	2	25	12	13	3	3	0	0	59	71	2,36	2,84	48,00
ZLÍN	22	191	91	100	17	7	6	10	502	503	2,63	2,63	47,64
KARLOVY VARY	9	59	28	31	3	5	3	3	167	168	2,83	2,85	47,46
MLADÁ BOLESLAV	7	63	29	34	3	4	3	1	154	162	2,44	2,57	46,03
VÍTKOVICE	25	206	94	112	13	11	7	6	514	543	2,50	2,64	45,63
OLOMOUC	11	67	29	38	5	3	3	1	159	203	2,37	3,03	43,28
ZNOJMO	7	51	22	29	2	1	0	2	102	140	2,00	2,75	43,14
LITVÍNOV	17	119	50	69	5	4	6	6	283	347	2,38	2,92	42,02
HRADEC KRÁLOVÉ	11	84	35	49	7	13	3	3	179	208	2,13	2,48	41,67
KLADNO	9	65	27	38	1	2	2	3	177	212	2,72	3,26	41,54
PLZEŇ	23	176	73	103	6	13	5	4	458	504	2,60	2,86	41,48
ČESKÉ BUDĚJOVICE	16	111	46	65	3	3	3	4	265	310	2,39	2,79	41,44
JIHLAVA	1	8	3	5	0	1	0	0	25	29	3,13	3,63	37,50

Seřazeno podle procentuální úspěšnosti.

LEGENDA: S – sezony, U – utkání, V – výhry, P – prohry, V/P – výhry v prodloužení, P/P – prohry v prodloužení, V/SN – výhry v nájezdech, P/SN – prohry v nájezdech, VG – vstřelené góly, OG – obdržené góly, VG/U – průměr vstřelených gólů na utkání, OG/U – průměr obdržených gólů na utkání, % – celková procentuální úspěšnost v utkáních play off.

* Play off 2020 se pod vlivem pandemie covidu-19 nedohrálo; zápasy předčasně ukončeného předkola (Olomouc–Zlín 5:1, 1:3, Hradec Králové – Karlovy Vary 3:1, 3:5) ponechal řídicí orgán soutěže, tj. výkonný výbor ČSLH (Českého hokeje), v platnosti – včetně týmových a individuálních statistik. Klubům, které do výřazovací části postoupily, ale nezasáhly do ní (Liberec, Třinec, Sparta, Mladá Boleslav, Plzeň, Kometa), není účast v play off připočítána (viz sloupec S); všechny příp. rekordní série si tyto týmy přenášejí do další sezony.

MEDAILOVÉ POŘADÍ

HISTORIE PLAY OFF ELH

SEZONA	MISTR	VICEMISTR	3. MÍSTO
1994	OLOMOUC	PARDUBICE	KLADNO
1995	VSETÍN	ZLÍN	ČESKÉ BUDĚJOVICE
1996	VSETÍN	LITVÍNOV	SPARTA
1997	VSETÍN	VÍTKOVICE	SPARTA
1998	VSETÍN	TŘINEC	VÍTKOVICE
1999	VSETÍN	ZLÍN	TŘINEC
2000	SPARTA	VSETÍN	PLZEŇ
2001	VSETÍN	SPARTA	VÍTKOVICE
2002	SPARTA	VÍTKOVICE	ZLÍN
2003	SLAVIA	PARDUBICE	SPARTA
2004	ZLÍN	SLAVIA	SPARTA
2005	PARDUBICE	ZLÍN	LIBEREC
2006	SPARTA	SLAVIA	ZNOJMO
2007	SPARTA	PARDUBICE	LIBEREC
2008	SLAVIA	KARLOVY VARY	ČESKÉ BUDĚJOVICE
2009	KARLOVY VARY	SLAVIA	SPARTA
2010	PARDUBICE	VÍTKOVICE	SLAVIA
2011	TŘINEC	VÍTKOVICE	PARDUBICE
2012	PARDUBICE	KOMETA	PLZEŇ
2013	PLZEŇ	ZLÍN	SLAVIA
2014	ZLÍN	KOMETA	SPARTA
2015	LITVÍNOV	TŘINEC	KOMETA
2016	LIBEREC	SPARTA	PLZEŇ
2017	KOMETA	LIBEREC	HRADEC KRÁLOVÉ
2018	KOMETA	TŘINEC	PLZEŇ
2019	TŘINEC	LIBEREC	PLZEŇ
2020	<i>NEDOHRÁNO – TITUL NEUDĚLEN*</i>		
2021	TŘINEC	LIBEREC	SPARTA
2022	TŘINEC	SPARTA	ČESKÉ BUDĚJOVICE
2023	TŘINEC	HRADEC KRÁLOVÉ	PARDUBICE
2024	TŘINEC	PARDUBICE	SPARTA

Od play off 2014 nese trofej pro vítěze ELH název Pohár T. G. Masaryka. / V letech 1994–1998 se v play off hrála série o 3. místo (na 2 vítězství, příp. na lepší bilanci ze 2 hraných utkání). Od play off 1999 se bronz uděluje semifinalistovi s lepším umístěním v základní části.

* Play off 2020 vedení Českého hokeje s ohledem na pandemii covid-19 a vyhlášení nouzového stavu zrušilo. V sériích předkola (OLO-ZLN, HKR-KVA) se odehrály jen první 2 zápasy. 11. března se ředitel ELH Josef Řezníček s 10 účastníky play off a zástupci svazu dohodl na odložení soutěže (s možností pokračování v omezeném režimu); o den později muselo vedení ELH v návaznosti na kroky vlády sezonu předčasně ukončit. Titul pro rok 2020 udělen nebyl a bez určení zůstalo i další pořadí.

NEJVÍCE PROHRANÝCH SÉRIÍ (KOL) PLAY OFF V ŘADĚ:

8 – Litvínov, čtvrtfinále 1998 – předkolo 2010

6 – Kladno, čtvrtfinále 1996 – předkolo 2012

6 – Pardubice, semifinále 1997 – čtvrtfinále 2002

6 – Zlín, finále 2005 – čtvrtfinále 2011

NEJDELŠÍ SÉRIE PODLE ODEHRANÝCH MINUT, HISTORIE PLAY OFF:

557:53* – Vítkovice – Hradec Králové, semifinále 2023, průměr 79:41 minut na zápas, konečný stav série 3:4

+ **522:49 – Sparta–Třinec**, semifinále 2024, průměr 74:41 minut na zápas, konečný stav série 3:4

466:15 – Zlín–Plzeň, finále 2013, průměr 66:36 minut na zápas, konečný stav série 3:4

461:16 – Sparta–Liberec, semifinále 2021, průměr 65:53 minut na zápas, konečný stav série 3:4

456:07 – Pardubice–Plzeň, čtvrtfinále 2009, průměr 65:09 minut na zápas, konečný stav série 3:4

* Čas v minutách a sekundách.

SÉRIE UTKÁNÍ

SÉRIE VÝHER, HISTORIE PLAY OFF:

16 – Pardubice, 4 ve čtvrtfinále, 4 v semifinále, 4 ve finále 2010, 4 ve čtvrtfinále 2011

13 – Kometa, 2 v semifinále, 4 ve finále 2017, 4 ve čtvrtfinále, 3 v semifinále 2018

11 – Třinec, 2 ve finále 2021, 4 ve čtvrtfinále, 4 v semifinále, 1 ve finále 2022

10 – Vsetín, 1 v semifinále, 3 ve finále 1999, 3 ve čtvrtfinále, 3 v semifinále 2000

10 – Sparta, 3 ve čtvrtfinále, 3 v semifinále, 3 ve finále 2000, 1 ve čtvrtfinále 2001

9 – Vsetín, 4 ve finále 1996, 3 ve čtvrtfinále, 2 v semifinále 1997

9 – Vsetín, 1 v semifinále, 3 ve finále 1997, 3 ve čtvrtfinále, 2 v semifinále 1998

SÉRIE PROHER, HISTORIE PLAY OFF:

13 – Pardubice, 1 v semifinále, 2 v sérii o bronz 1997, 3 ve čtvrtfinále 1998, 3 ve čtvrtfinále 1999, 3 ve čtvrtfinále 2000, 1 ve čtvrtfinále 2001

12 – Sparta, 3 ve finále 2016, 4 ve čtvrtfinále 2017, 3 v předkole 2018, 2 v předkole 2019

12* – České Budějovice, 2 ve čtvrtfinále 1997, 3 ve čtvrtfinále 1999, 3 ve čtvrtfinále 2000, 4 ve čtvrtfinále 2003

10 – Litvínov, 4 ve čtvrtfinále 2017, 3 v předkole 2021, 3 v předkole 2023

9** – Kladno, 4 ve čtvrtfinále 1996, 3 ve čtvrtfinále 1997, 2 ve čtvrtfinále 2005

8 – Slavia, 4 ve čtvrtfinále 1996, 3 ve čtvrtfinále 1997, 1 čtvrtfinále 1998

* Série rozdělena neúčastí CEB v play off (1998, 2001, 2002).

** Série rozdělena neúčastí KLA v play off (1998–2001, 2004), resp. sestupem do 1. ligy (2002/03).

7. UTKÁNÍ SÉRIE*

* Statistiky, které se vztahují výlučně k rozhodujícím 7. utkáním sérií hraných na 4 vítězství, které patřily do herního řádu play off v těchto ročnících: 1996 (vyjma 1. kola), 2001, 2002 (vždy jen ve čtvrtfinále), 2003–2006 (všechny série), 2007– (vyjma předkola).

NEJVÍCE HRANÝCH 7. UTKÁNÍ, SEZONA PLAY OFF:

4 – 2004, čtvrtfinále 3, semifinále 1

3 – 2005, čtvrtfinále 2, semifinále 1

3 – 2008, semifinále 2, finále 1

3 – 2013, čtvrtfinále 2, finále 1

+ 3 – 2024, čtvrtfinále 1, semifinále 1, finále 1

NEJVÍCE ÚČASTÍ V 7. UTKÁNÍCH, TÝM, HISTORIE PLAY OFF:

12 – Třinec*, 275 utkání celkem

10 – Slavia, 190 utkání celkem

10 – Pardubice, 226 utkání celkem

7 – Plzeň, 173 utkání celkem

* V play off 2024 absolvoval Třinec sérii na 7 utkání ve všech 3 fázích, do kterých zasáhl (čtvrtfinále, semifinále, finále).

NEJVÍCE VÝHER V 7. UTKÁNÍCH, TÝM, HISTORIE PLAY OFF:

9 – Třinec, úspěšnost 75,00 %

8 – Slavia, úspěšnost 80,00 %

6 – Plzeň, úspěšnost 85,71 %

3 – celkem 3 týmy v historii play off

NEJVÍCE PROHER V 7. UTKÁNÍCH, TÝM, HISTORIE PLAY OFF:

7 – Pardubice, úspěšnost 30,00 %

6 – Sparta, úspěšnost 0,00 %

4 – Vítkovice, úspěšnost 33,33 %

4 – Znojmo, úspěšnost 0,00 %

VSTŘELENÉ A OBDRŽENÉ GÓLY

NEJVÍCE VSTŘELENÝCH GÓLŮ, CELKOVĚ, SEZONA PLAY OFF:

293 – 1996, 48 utkání, průměr 6,10 gólu na zápas

290 – 2012, 50 utkání, průměr 5,80 gólu na zápas

286 – 2010, 47 utkání, průměr 6,09 gólu na zápas

NEJMÉNĚ VSTŘELENÝCH GÓLŮ, CELKOVĚ, SEZONA PLAY OFF:

109 – 2000, 23 utkání, průměr 4,74 gólu na zápas

137 – 1999, 28 utkání, průměr 4,89 gólu na zápas

166 – 1997, 27 utkání, průměr 6,15 gólu na zápas

NEJVYŠŠÍ PRŮMĚR VSTŘELENÝCH GÓLŮ, CELKOVĚ, SEZONA PLAY OFF:

6,64 – 1995, 28 utkání

6,55 – 1994, 29 utkání

6,32 – 1998, 31 utkání

NEJNIŽŠÍ PRŮMĚR VSTŘELENÝCH GÓLŮ, CELKOVĚ, SEZONA PLAY OFF:

4,38 – 2021, 50 utkání

4,65 – 2006, 37 utkání

4,67 – 2023, 57 utkání

NEJVÍCE VSTŘELENÝCH GÓLŮ, TÝM, SEZONA PLAY OFF:

71 – Pardubice, 2012, 19 utkání, průměr 3,74 gólu na zápas

70 – Třinec, 2011, 18 utkání, průměr 3,89 gólu na zápas

65 – Kometa, 2012, 20 utkání, průměr 3,25 gólu na zápas →



Třinec dotáhl v semifinále 2024 proti Spartě výjimečný obrat: jako první tým v historii play off – celkově ve 161. sérii hrané na čtyři výhry – překlopil stav z 0-3 na 4-3 na zápasy.

HC Oceláři Třinec historický obrat **#TELHSTATS**

SÉRIE S VÝSLEDKEM 4-0 NA UTKÁNÍ PLAY OFF 1996-2024*

SEZONA	FÁZE	VÍTEZ	PORÁŽENÝ	KONEC	U1	U2	U3	U4
1996	ČTVRTFINÁLE	SPARTA	JIHLAVA	VENKU	2:1	6:2	5:2	5:4p
1996	ČTVRTFINÁLE	VSETÍN	KLADNO	VENKU	3:0	4:3p	4:2	2:1
1996	ČTVRTFINÁLE	ČESKÉ BUDĚJOVICE	SLAVIA	VENKU	5:3	3:2	4:3	5:1
1996	SEMIFINÁLE	VSETÍN	ČESKÉ BUDĚJOVICE	VENKU	4:0	5:2	3:2	4:1
2003	ČTVRTFINÁLE	SLAVIA	VSETÍN	VENKU	2:0	5:1	2:1n	6:0
2003	ČTVRTFINÁLE	SPARTA	ČESKÉ BUDĚJOVICE	VENKU	3:1	4:0	2:1	5:0
2005	FINÁLE	PARDOBICE	ZLÍN	DOMA	4:2	4:1	2:0	3:2
2006	ČTVRTFINÁLE	SLAVIA	TŘINEC	VENKU	5:3	7:4	3:2n	4:3p
2008	ČTVRTFINÁLE	LIBEREC	SPARTA	VENKU	4:1	5:0	3:2	5:3
2009	ČTVRTFINÁLE	KARLOVY VARY	LITVÍN	DOMA	3:2n	2:1n	3:1	4:2
2010	SEMIFINÁLE	PARDOBICE	LIBEREC	VENKU	2:1	4:0	4:3p	4:1
2010	FINÁLE	PARDOBICE	VÍTKOVICE	VENKU	5:1	1:0	5:2	3:2p
2011	ČTVRTFINÁLE	PARDOBICE	ZLÍN	DOMA	4:3p	4:2	2:1n	6:2
2015	ČTVRTFINÁLE	SPARTA	HRADEC KRÁLOVÉ	VENKU	3:0	5:3	4:3	4:3
2016	ČTVRTFINÁLE	LIBEREC	CHOMUTOV	VENKU	4:1	4:1	3:1	7:2
2016	SEMIFINÁLE	LIBEREC	MLADÁ BOLESLAV	VENKU	4:3	5:2	3:0	5:2
2017	ČTVRTFINÁLE	KOMETA	SPARTA	DOMA	3:2	3:2p	4:3p	4:1
2017	FINÁLE	KOMETA	LIBEREC	DOMA	4:3	4:3p	3:0	5:2
2018	ČTVRTFINÁLE	KOMETA	VÍTKOVICE	DOMA	3:2p	3:2	4:0	3:1
2019	ČTVRTFINÁLE	KOMETA	HRADEC KRÁLOVÉ	DOMA	3:1	5:0	2:1	3:2
2019	ČTVRTFINÁLE	TŘINEC	VÍTKOVICE	VENKU	3:2	3:0	2:1	5:2
2021	ČTVRTFINÁLE	MLADÁ BOLESLAV	PARDOBICE	VENKU	2:0	5:0	4:2	5:3
2021	ČTVRTFINÁLE	LIBEREC	HRADEC KRÁLOVÉ	VENKU	4:3p	3:0	3:0	3:1
2021	ČTVRTFINÁLE	SPARTA	OLOMOUC	VENKU	3:1	2:0	3:2	3:0
2021	ČTVRTFINÁLE	TŘINEC	KOMETA	VENKU	5:0	7:2	4:1	4:1
2022	ČTVRTFINÁLE	TŘINEC	VÍTKOVICE	VENKU	3:0	2:1	2:1	2:1
2022	SEMIFINÁLE	TŘINEC	MLADÁ BOLESLAV	VENKU	3:0	1:0n	4:3p	2:1
2023	ČTVRTFINÁLE	PARDOBICE	OLOMOUC	VENKU	5:1	2:0	5:4p	3:2
2024	ČTVRTFINÁLE	SPARTA	LIBEREC	VENKU	3-2n	3-2p	5-3	5-2
2024	SEMIFINÁLE	PARDOBICE	LITVÍN	VENKU	2-1	3-0	3-2	6-5

* Série play off na 4 vítězná utkání se hrála v ročnících: 1996 (výjma 1. kola), 2001, 2002 (vždy jen ve čtvrtfinále), 2003-2006 (všechny série), 2007- (výjma předkola).

LEGENDA: konec - označuje to, zdali vítězný tým uzavřel sérii doma (první dvě utkání hrál venku), či venku (první dvě utkání hrál doma), U1-4 - výsledky jednotlivých utkání (p - v prodloužení, n - po nájezdech).

64 - Pardubice, 2003, 19 utkání, průměr 3,32 gólu na zápas
60 - Karlovy Vary, 2008, 19 utkání, průměr 3,16 gólu na zápas

NEJMÉNĚ VSTŘELENÝCH GÓLŮ, TÝM, SEZONA PLAY OFF:

1 - Pardubice, 1999, 3 utkání, průměr 0,33 gólu na zápas
2 - Slavia, 1997, 3 utkání, průměr 0,67 gólu na zápas
2 - České Budějovice, 2003, 4 utkání, průměr 0,50 gólu na zápas
2 - Vsetín, 2003, 4 utkání, průměr 0,50 gólu na zápas
2 - Liberec, 2009, 3 utkání, průměr 0,67 gólu na zápas
2 - Litvínov, 2021, 3 utkání, průměr 0,67 gólu na zápas

NEJVYŠŠÍ PRŮMĚR VSTŘELENÝCH GÓLŮ, TÝM, SEZONA PLAY OFF:

4,91 - Kladno, 1994, 11 utkání, 54 gólů
4,30 - Vsetín, 1997, 10 utkání, 43 gólů
4,22 - České Budějovice, 1995, 9 utkání, 38 gólů
4,17 - Zlín, 2010, 6 utkání, 25 gólů
4,10 - Vsetín, 1998, 10 utkání, 41 gólů

NEJNIŽŠÍ PRŮMĚR OBDRŽENÝCH GÓLŮ, TÝM, SEZONA PLAY OFF:

1,10 - Vsetín, 1997, 10 utkání, 11 gólů
1,11 - Sparta, 2000, 9 utkání, 10 gólů
1,31 - Vsetín, 1996, 13 utkání, 17 gólů
1,31 - Třinec, 2021, 16 utkání, 21 gólů
1,50 - Třinec, 2022, 14 utkání, 21 gólů

NEJVÍCE OBDRŽENÝCH GÓLŮ, TÝM, SEZONA PLAY OFF:

64 - Slavia, 2011, 19 utkání, průměr 3,37 gólu na zápas
62 - Slavia, 2010, 16 utkání, průměr 3,88 gólu na zápas
60 - Slavia, 2009, 18 utkání, průměr 3,33 gólu na zápas
54 - Kometa, 2012, 20 utkání, průměr 2,70 gólu na zápas
52 - Litvínov, 1996, 16 utkání, průměr 3,25 gólu na zápas

NEJVÍCE VSTŘELENÝCH GÓLŮ, OBA TÝMY, SÉRIE (NA 3 VÝHRY):

41 (23-18) - Třinec-Slavia*, čtvrtfinále 1998, průměr 8,20 gólu na zápas
40 (23-17) - Liberec - České Budějovice, předkolo 2010, průměr 8,20 gólu na zápas
39 (20-19) - Kladno-Olomouc, semifinále 1994, průměr 7,80 gólu na zápas
39 (14-25) - Kladno-Zlín, semifinále 1995, průměr 7,80 gólu na zápas

* Na prvním místě uveden tým, který byl do série nasazen z vyšší pozice. Platí i pro následující přehledy týkající se počtu gólů v sériích v play off.

NEJVÍCE VSTŘELENÝCH GÓLŮ, TÝM, SÉRIE (NA 3 VÝHRY):

25 - Zlín, semifinále 1995, Kladno-Zlín, průměr 5,00 gólu na zápas
23 - Třinec, čtvrtfinále 1998, Třinec-Slavia, průměr 4,60 gólu na zápas
23 - Liberec, předkolo 2010, Liberec - České Budějovice, průměr 4,60 gólu na zápas
21 - Vsetín, semifinále 1997, Vsetín-Pardubice, průměr 5,25 gólu na zápas

NEJVÍCE VSTŘELENÝCH GÓLŮ, OBA TÝMY, SÉRIE (NA 4 VÝHRY):

48 (31-17) - Pardubice-Třinec, semifinále 2003, průměr 8,00 gólu na zápas

48 (23-25) - Pardubice-Plzeň, čtvrtfinále 2004, průměr 6,86 gólu na zápas

48 (24-24) - Slavia - Karlovy Vary, finále 2008, průměr 6,86 gólu na zápas

47 (26-21) - Zlín-Znojmo, čtvrtfinále 2002, průměr 6,71 gólu na zápas

47 (25-22) - Zlín-Slavia, čtvrtfinále 2010, průměr 7,83 gólu na zápas

NEJVÍCE VSTŘELENÝCH GÓLŮ, TÝM, SÉRIE (NA 4 VÝHRY):

31 - Pardubice, semifinále 2003, Pardubice-Třinec, průměr 5,17 gólu na zápas
27 - Třinec, čtvrtfinále 2013, Pardubice-Třinec, průměr 3,86 gólu na zápas
26 - Pardubice, čtvrtfinále 2001, Pardubice-Vítkovice, průměr 3,71 gólu na zápas
26 - Zlín, čtvrtfinále 2002, Zlín-Znojmo, průměr 3,71 gólu na zápas
26 - Třinec, semifinále 2011, Třinec-Slavia, průměr 3,71 gólu na zápas

NEJVÍCE VSTŘELENÝCH GÓLŮ, TÝM, UTKÁNÍ:

11 - Pardubice, 11. 3. 2021, 2. předkolo, Pardubice - Karlovy Vary (11:3)
10 - Sparta, 20. 3. 1994, 3. čtvrtfinále, Sparta-Zlín (10:0)
10 - České Budějovice, 7. 3. 1995, 2. čtvrtfinále, Olomouc - České Budějovice (2:10)
10 - Vsetín, 24. 3. 1997, 1. semifinále, Vsetín-Pardubice (10:1)
10 - Pardubice, 20. 3. 2003, 1. semifinále, Pardubice-Třinec (10:2)

PŘESILOVKY

NEJVÍCE GÓLŮ VSTŘELENÝCH V PŘESILOVKÁCH, CELKOVĚ, SEZONA PLAY OFF:

96 - 2010, 47 utkání, průměr 2,04 gólu na zápas
95 - 2007, 47 utkání, průměr 2,02 gólu na zápas
92 - 2011, 49 utkání, průměr 1,88 gólu na zápas

NEJVÍCE GÓLŮ VSTŘELENÝCH V PŘESILOVKÁCH, SEZONA PLAY OFF:

28 - Třinec, 2011, 18 utkání, průměr 1,56 gólu na zápas
26 - Pardubice, 2007, 18 utkání, průměr 1,44 gólu na zápas
21 - Pardubice, 2003, 19 utkání, průměr 1,11 gólu na zápas
21 - Pardubice, 2012, 19 utkání, průměr 1,11 gólu na zápas

NEJVÍCE GÓLŮ OBDRŽENÝCH V PŘESILOVKÁCH, SEZONA PLAY OFF:

5 - Plzeň, 2017, 11 utkání, průměr 0,45 gólu na zápas
4 - celkem 10 případů, naposledy Liberec, 2017, 16 utkání, průměr 0,25 gólu na zápas
3 - celkem 11 případů, naposledy Třinec, 2018, 18 utkání, průměr 0,17 gólu na zápas

NEJVÍCE GÓLŮ VSTŘELENÝCH V PŘESILOVKÁCH, TÝM, UTKÁNÍ:

5 - Plzeň, 21. 3. 2000, 3. čtvrtfinále, Plzeň-Třinec (9:0)
5 - Slavia, 13. 3. 2006, 2. čtvrtfinále, Slavia-Třinec (7:4)
5 - Třinec, 28. 3. 2011, 5. semifinále, Třinec-Slavia (6:1)
4 - celkem 18 případů, naposledy Třinec, 21. 3. 2021, 2. čtvrtfinále, Třinec-Kometa (7:2)

PŘESILOVKY PLAY OFF 1994–2024

TÝM	GP-D	GP-V	OG-D	OG-V	GP	GPU	OG
SPARTA	144	86	85	114	230	0,84	199
TŘINEC	127	99	82	123	226	0,82	205
PARDUBICE	118	62	63	87	180	0,80	150
PLZEŇ	94	71	57	88	165	0,94	145
SLAVIA	99	59	62	102	158	0,83	164
ZLÍN	102	53	62	89	155	0,81	151
LIBEREC	95	56	65	86	151	0,83	151
VÍTKOVICE	78	52	63	103	130	0,63	166
LITVÍNŮV	45	43	36	55	88	0,74	91
KOMETA	41	42	24	50	83	0,68	74
ČESKÉ BUDĚJOVICE	40	36	25	61	76	0,68	86
HRADEC KRÁLOVÉ	31	23	34	27	54	0,64	61
KLADNO	29	17	20	40	46	0,71	60
KARLOVY VARY	29	15	27	34	44	0,75	61
VSETÍN	34	10	12	28	44	0,53	40
OLOMOUC	25	17	19	29	42	0,63	48
ZNOJMO	28	13	17	27	41	0,80	44
MLADÁ BOLESLAV	17	22	23	34	39	0,62	57
CHOMUTOV	10	12	9	9	22	0,88	18
JIHLAVA	3	2	5	3	5	0,63	8

Seřazeno podle počtu gólů vstřelených v přesilovkách celkem, příp. venku (od nejvyššího).

LEGENDA: GP-D – góly vstřelené v přesilovkách (doma), GP-V – góly vstřelené v přesilovkách (venku), OG-D – góly obdržené v oslabení (doma), OG-V – góly obdržené v oslabení (venku), GP – góly vstřelené v přesilovkách celkem (doma + venku), GPU – průměr gólů vstřelených v přesilovkách na utkání, OG – góly obdržené v oslabení celkem (doma + venku).

OSLABENÍ PLAY OFF 1994–2024

TÝM	GO-D	GO-V	GO	GO/U	OG
SLAVIA	18	15	33	0,17	21
TŘINEC	14	11	25	0,09	31
ZLÍN	9	12	21	0,11	16
PARDUBICE	9	12	21	0,09	18
SPARTA	13	8	21	0,08	25
LIBEREC	9	9	18	0,10	14
VÍTKOVICE	8	9	17	0,08	23
LITVÍNŮV	6	9	15	0,13	12
PLZEŇ	4	10	14	0,08	25
KOMETA	4	8	12	0,10	5
KLADNO	6	4	10	0,15	6
VSETÍN	5	3	8	0,10	4
MLADÁ BOLESLAV	5	2	7	0,11	2
CHOMUTOV	4	1	5	0,20	3
ZNOJMO	4	0	4	0,08	8
ČESKÉ BUDĚJOVICE	1	2	3	0,03	8
OLOMOUC	1	2	3	0,04	9
HRADEC KRÁLOVÉ	2	1	3	0,04	8
KARLOVY VARY	3	0	3	0,05	7
JIHLAVA	2	0	2	0,25	0

Seřazeno podle počtu gólů vstřelených v oslabení celkem, příp. venku (od nejvyššího), příp. podle obdržení gólů (od nejnižšího).

LEGENDA: GO-D – góly vstřelené v oslabení (doma), GO-V – góly vstřelené v oslabení (venku), GO – góly vstřelené v oslabení (celkem), GO/U – průměr gólů vstřelených v oslabení na utkání, OG – góly obdržené v přesilovkách (oslabení soupeře).



Foto: Stanislav Souček

Hradečtí hokejisté vypálili v 6. semifinále 2023 na branku rekordních **88 střel**. Aleš Stezka pustil jedinou a výrazně pomohl Vítkovicím k výhře v nejdělsím utkání v ligové historii.

OSLABENÍ

NEJVÍCE GÓLŮ VSTŘELENÝCH V OSLABENÍCH*, CELKOVĚ, SEZONA:

20 – 2017, 47 utkání, 8 % z celkového počtu gólů

18 – 2011, 49 utkání, 6 % z celkového počtu gólů

15 – 1996, 48 utkání, 5 % z celkového počtu gólů

15 – 2009, 48 utkání, 5 % z celkového počtu gólů

* Metodika uznávání gólů v oslabení se změnila podle pravidel ledního hokeje. V období 1993–2006 jsou do statistik zahrnuti i góly z trestných střelení, které padly v době početního oslabení skórujícího týmu. Od úpravy pravidel IIHF v roce 2006 už tato situace jako gól v oslabení neplatí.

NEJVÍCE GÓLŮ VSTŘELENÝCH V OSLABENÍCH, SEZONA PLAY OFF:

6 – Plzeň, 2009, 17 utkání, průměr 0,35 gólu na zápas

5 – Slavia, 2008, 19 utkání, průměr 0,26 gólu na zápas

5 – Slavia, 2009, 18 utkání, průměr 0,28 gólu na zápas

5 – Třinec, 2011, 18 utkání, průměr 0,28 gólu na zápas

5 – Slavia, 2011, 19 utkání, průměr 0,26 gólu na zápas

NEJVÍCE GÓLŮ OBDRŽENÝCH V OSLABENÍCH, SEZONA PLAY OFF:

23 – Slavia, 2011, 19 utkání, průměr 1,21 gólu na zápas

21 – Slavia, 2010, 16 utkání, průměr 1,31 gólu na zápas

20 – Liberec, 2010, 15 utkání, průměr 1,33 gólu na zápas

NEJVÍCE GÓLŮ VSTŘELENÝCH V OSLABENÍCH, TÝM, UTKÁNÍ:

3* – Kladno, 30. 3. 1994, 3. semifinále, Olomouc–Kladno (5:4)

2 – celkem 8 případů, naposledy Mladá Boleslav, 13. 4. 2021, 6. semifinále, Mladá Boleslav – Třinec (4:2)

* Sdílený absolutní rekord ELH (viz oddíl týmové rekordy – základní část).

RYCHLÉ A SÉRIOVÉ GÓLY

NEJVÍCE GÓLŮ V 1. MINUTĚ UTKÁNÍ*, CELKOVĚ, SEZONA PLAY OFF:

6 – 2005, 41 utkání, rychlý gól v průměru každých 7 zápasů

6 – 2008, 47 utkání, rychlý gól v průměru každých 8 zápasů

6 – 2014, 48 utkání, rychlý gól v průměru každých 8 zápasů

5 – celkem 4 případy, naposledy 2023, 57 utkání, rychlý gól v průměru každých 11 zápasů

* Přehled nejrychlejších gólů od začátku utkání zařazen v oddílu individuální rekordy – hráči – play off.

DVA NEJRYCHLEJŠÍ GÓLY OD ZAČÁTKU UTKÁNÍ, OBA TÝMY:

00:38* – Kladno – České Budějovice (3:4p), 29. 3. 1995, 3. utkání o bronz / 00:12 Martin Procházka (KLA), 00:38 Radek Bělohav (CEB)

* Čas hry v minutách a sekundách. / Jediný výskyt dvou gólů v 1. minutě v historii play off.

DVA NEJRYCHLEJŠÍ GÓLY ZA SEBOU, TÝM, UTKÁNÍ:

00:05 – Pardubice, 18. 3. 2023, 2. čtvrtfinále, Pardubice–Olomouc (2:0) / 59:40 Peter Čerešňák, 59:45 Tomáš Dvořák* (prázdná branka)

00:07 – Zlín, 20. 3. 1995, 3. semifinále, Zlín–Kladno (8:3) / 18:24 Pavel Kowalczyk, 18:31 Petr Kaňkovský

00:07 – Sparta, 14. 4. 2014, 7. semifinále, Sparta–Kometa (4:5) / 01:22 Lukáš Pech, 01:29 Jan Buchtele

00:09 – Zlín, 25. 3. 2010, 5. čtvrtfinále, Zlín–Slavia (8:3) / 49:18 Ivan Račůnek, 49:27 Jaroslav Balašík

00:09 – Třinec, 8. 4. 2019, 4. semifinále, Plzeň–Třinec (3:4) / 24:28 Aron Chmielewski, 24:37 Ethan Werek

* V obou případech góly obránců.

STŘELY NA BRANKU

NEJVÍCE STŘEL NA BRANKU*, TÝM, UTKÁNÍ:

88 – Hradec Králové**, 13. 4. 2023, 6. semifinále, Hradec Králové – Vítkovice (1:2p)

86* – České Budějovice**, 7. 3. 2013, 5. předkolo, České Budějovice – Vítkovice (2:3p, 3. prodloužení)

64 – Kladno, 17. 3. 1994, 2. čtvrtfinále, Kladno–Litvínov (3:2)

63 – Sparta, 14. 3. 2002, 4. čtvrtfinále, Třinec–Sparta (4:3n)

62 – Sparta, 13. 3. 2013, 4. čtvrtfinále, Sparta–Třinec (5:4n)

62 – Sparta, 28. 3. 2022, 5. čtvrtfinále, Sparta–Liberec (5:4p)

* Od sezony 2013/14 se střely počítají podle jednotného systému elektronického sběru statistik, do té doby je manuálně zaznamenávali činovníci v boxu pomocných rozhodčích (v dřívějších dobách ve spolupráci s vedoucími mužstev, kteří zapisovali zásahy svým brankářům).

** Absolutní rekord ELH.

*** Podle neoficiálních statistik, které si vedl domácí tým (záznamy střeleckých pokusů u jednotlivých hráčů), dokonce 96 střel na branku!

NEJVÍCE STŘEL NA BRANKU, OBA TÝMY, UTKÁNÍ:

143 (86-57)* – České Budějovice – Vítkovice (2:3p), 7. 3. 2013, 5. předkolo

137 (88-49) – Hradec Králové – Vítkovice (1:2p), 13. 4. 2023, 6. semifinále

111 (48-63) – Třinec–Sparta (4:3n), 14. 3. 2002, 4. čtvrtfinále

108 (55-53) – Litvínov – Karlovy Vary (3:2n), 7. 3. 2008, 3. čtvrtfinále

107 (62-45) – Sparta–Liberec (5:4p), 28. 3. 2022, 5. čtvrtfinále

* Absolutní rekord ELH.

NEJMÉNĚ STŘEL NA BRANKU, TÝM, UTKÁNÍ:

+ 10 – České Budějovice, 28. 3. 2024, 7. čtvrtfinále, Třinec – České Budějovice (2:0)

12 – Liberec, 31. 3. 2008, 7. semifinále, Slavia–Liberec (2:1)

12 – Chomutov, 15. 3. 2017, 1. čtvrtfinále, Třinec–Chomutov (0:2)

12 – Třinec, 26. 3. 2023, 5. čtvrtfinále, Sparta–Třinec (0:3)

14 – Sparta, 8. 4. 1999, 5. semifinále, Vsetín–Sparta (1:0n)

14 – Slavia, 14. 3. 2014, 4. předkolo, Slavia–Pardubice (1:0)

14 – Zlín, 12. 3. 2015, 2. čtvrtfinále, Kometa–Zlín (4:2)

14 – Mladá Boleslav, 20. 3. 2019, 1. čtvrtfinále, Liberec – Mladá Boleslav (5:1)

14 – Třinec, 6. 4. 2023, 3. semifinále, Třinec–Pardubice (2:1)

NEJVÍCE STŘEL NA BRANKU, TÝM, TŘETINA:

27 – Liberec / 3. třetina, 16. 3. 2016, 1. čtvrtfinále, Liberec–Chomutov (4:1)

26 – Kladno / 1. třetina, 17. 3. 1994, 2. čtvrtfinále, Kladno–Litvínov (3:2)

26 – Sparta / 2. třetina, 5. 4. 1997, 2. utkání o bronz, Sparta–Pardubice (4:1)

26 – Liberec / 1. třetina, 12. 3. 2007, 5. čtvrtfinále, Liberec–Třinec (3:2p)

26 – Sparta / 2. třetina, 23. 3. 2009, 4. semifinále, Karlovy Vary – Sparta (5:2)

NEJMÉNĚ STŘEL NA BRANKU, TÝM, TŘETINA:

0* – Třinec / 3. třetina, 10. 4. 1998, 2. finále, Vsetín–Třinec (4:1) →

PRODLOUŽENÍ PLAY OFF 1994–2024

TÝM	PR	V	R	P	%
VSETÍN	13	8	3	2	61,54
CHOMUTOV	6	3	0	3	50,00
ZLÍN	40	17	16	7	42,50
KOMETA	26	11	7	8	42,31
OLOMOUC	12	5	4	3	41,67
ZNOJMO	5	2	2	1	40,00
VÍTKOVICE	37	13	13	11	35,14
LIBEREC	36	12	5	19	33,33
PARDOBICE	43	13	17	13	30,23
SPARTA	57	17	25	15	29,82
TŘINEC	57	16	22	19	28,07
MLADÁ BOLESLAV	11	3	4	4	27,27
HRADEC KRÁLOVÉ	26	7	6	13	26,92
LITVÍNŮV	21	5	12	4	23,81
SLAVIA	36	8	21	7	22,22
KLADNO	9	2	5	2	22,22
PLZEŇ	28	6	9	13	21,43
ČESKÉ BUDĚJOVICE	14	3	7	4	21,43
KARLOVY VARY	14	3	6	5	21,43
JIHLAVA	1	0	0	1	0,00

Seřazeno podle úspěšnosti v prodloužení, příp. podle počtu výher (od nejvyššího).

LEGENDA: PR – počet odehraných prodloužení, V – výhry, R – remízy po prodloužení (utkáni musely rozhodnout nájezdy), P – prohry, % – procentuální úspěšnost v prodloužení (výhry / celkový počet prodloužení).

NÁJEZDY PLAY OFF 1994–2024

TÝM	SN	V	P	%
OLOMOUC	4	3	1	75,00
MLADÁ BOLESLAV	4	3	1	75,00
VSETÍN	3	2	1	66,67
SLAVIA	21	13	8	61,90
PLZEŇ	9	5	4	55,56
VÍTKOVICE	13	7	6	53,85
PARDOBICE	17	9	8	52,94
SPARTA	25	13	12	52,00
TŘINEC	22	11	11	50,00
LITVÍNŮV	12	6	6	50,00
HRADEC KRÁLOVÉ	6	3	3	50,00
KARLOVY VARY	6	3	3	50,00
KLADNO	5	2	3	40,00
ZLÍN	16	6	10	37,50
KOMETA	7	2	5	28,57
LIBEREC	5	1	4	20,00
ČESKÉ BUDĚJOVICE	7	3	4	0,00
ZNOJMO	2	0	2	0,00
CHOMUTOV	0	0	0	0,00
JIHLAVA	0	0	0	0,00

Seřazeno podle úspěšnosti v pozápasových nájezdech, příp. podle počtu výher (od nejvyššího).

LEGENDA: SN – počet utkání rozhodovaných v nájezdech, V – výhry, P – prohry, % – procentuální úspěšnost v utkáních rozhodovaných v nájezdech.



Foto: Jan Beneš

23 % utkání v posledních dvou ročních play off rozseklo až prodloužení (**14** zápasů v 2023, **12** v 2024). Jen ve čtyřech případech nestačila k určení vítěze první část (20 minut) nastavení...



Foto: Lukáš Filipec

...k výjimkám patřilo 7. semifinále 2024 mezi Spartou a Třincem, které dospělo až do **4. prodloužení**: v čase **121:46** zařídil Miloš Roman Ocelářům postup do 6. extraligového finále v řadě.

Foto: Lukáš Filipec

- 0 – Zlín / 3. třetina, 7. 3. 2016, 1. předkolo, Zlín–Třinec (2:1)
- 0 – Sparta / 1. třetina, 7. 3. 2018, 2. předkolo, Liberec–Sparta (4:1)
- 0 – Vítkovice / 3. třetina, 11. 3. 2021, 2. předkolo, Vítkovice–Kometa (2:1)
- + 1 – celkem 10 případů, naposledy Třinec / 3. třetina, 9. 4. 2024, 5. semifinále, Sparta–Třinec (0:3)

* Všechny tučně vyznačené položky = sdílený absolutní rekord ELH (viz oddíl týmové rekordy – základní část).

ROZŠÍŘENÉ STATISTIKY*

* Data, která ELH oficiálně shromažďuje a vyhodnocuje od sezony 2013/14: střely (podle typu a u jednotlivých hráčů), vhažování (úspěšnost hráčů a týmů), zblokované střely (bloky) a hity (srážky se soupeřem vedoucí k jeho zastavení či k odebrání puku).

NEJVÍCE VÍTEZNÝCH VHAZOVÁNÍ, UTKÁNÍ:

87* – Hradec Králové, 13. 4. 2023, 6. semifinále, Hradec Králové – Vítkovice (1:2p), 137 buly celkem

66 – Liberec, 26. 4. 2019, 5. finále, Liberec–Třinec (2:3p), 108 buly celkem

65 – Třinec, 4. 4. 2015, 5. semifinále, Třinec–Sparta (3:2n), 110 buly celkem

* Absolutní rekord ELH.

NEJVYŠŠÍ ÚSPĚŠNOST NA VHAZOVÁNÍ, UTKÁNÍ:

77,97 % – Sparta, 21. 3. 2021, 2. čtvrtfinále, Sparta–Olomouc (2:0), 46 vítězných buly z 59

+ 74,60 % – Pardubice, 31. 3. 2024, 1. semifinále, Pardubice–Litvínov (2:1), 47 vítězných buly z 63

71,15 % – Vítkovice, 25. 3. 2023, 5. čtvrtfinále, Vítkovice–Kometa (1:0), 37 vítězných buly z 52

NEJVÍCE HITŮ, TÝM, UTKÁNÍ:

46 – Liberec, 31. 3. 2016, 1. semifinále, Liberec – Mladá Boleslav (4:3)

43 – Sparta, 17. 3. 2016, 2. čtvrtfinále, Sparta–Zlín (0:4)

42 – Liberec, 1. 4. 2016, 2. semifinále, Liberec – Mladá Boleslav (5:2)

NEJVÍCE BLOKŮ STŘEL SOUPEŘE, TÝM, UTKÁNÍ:

39* – Třinec, 14. 4. 2023, 7. semifinále, Pardubice–Třinec (1:2)

37 – Vítkovice, 13. 4. 2023, 6. semifinále, Hradec Králové – Vítkovice (1:2p)

+ 35 – Třinec, 28. 4. 2024, 7. finále, Pardubice–Třinec (1:2p)

34 – Třinec, 26. 3. 2023, 5. čtvrtfinále, Sparta–Třinec (0:3)

33 – Liberec, 12. 3. 2023, 4. předkolo, Plzeň–Liberec (2:1p)

* Sdílený absolutní rekord ELH (viz oddíl týmové rekordy – základní část).

PRODLOUŽENÍ

NEJVÍCE PRODLOUŽENÍ, CELKOVĚ, SEZONA PLAY OFF:

14 – 2023, 57 utkání

+ 12 – 2024, 54 utkání

11 – 2017, 47 utkání

NEJVÍCE VÝHER V PRODLOUŽENÍ, SEZONA PLAY OFF:

4 – Zlín, 2014, 4 prodloužení

4 – Kometa, 2017, 5 prodloužení

4* – Hradec Králové, 2023, 8 prodloužení

3 – Vsetín, 2001, 4 prodloužení

3 – Pardubice, 2010, 5 prodloužení

3 – Hradec Králové, 2018, 4 prodloužení

3 – Liberec, 2019, 6 prodloužení

3 – Třinec, 2023, 4 prodloužení

3 – Vítkovice, 2023, 6 prodloužení

+ 3 – Sparta, 2024, 6 prodloužení

+ 3 – Třinec, 2024, 5 prodloužení

* Všechny 4 výhry v prodloužení zaznamenal Hradec Králové v utkáních venku.

NEJKRATŠÍ PRODLOUŽENÍ, HISTORIE PLAY OFF:

60:09* – Vítkovice–Plzeň (3:2p), 7. 3. 2017, 2. předkolo, vítězný gól Patrik Zdráhal

60:16 – Vítkovice–Kometa (2:1p), 10. 3. 2021, 1. předkolo, vítězný gól Dominik Lakatoš

60:18 – Zlín–Vsetín (1:2p), 31. 3. 1995, 4. finále, vítězný gól Rostislav Vlach

60:34 – Třinec – Hradec Králové (1:2p), 23. 4. 2023, 4. finále, vítězný gól Radovan Pavlík

60:37 – Liberec – Hradec Králové (1:2p), 23. 3. 2023, 3. čtvrtfinále, vítězný gól Aleš Jergl

NEJDELŠÍ PRODLOUŽENÍ, HISTORIE PLAY OFF:

138:51* – Hradec Králové – Vítkovice (1:2p)**, 13. 4. 2023, 6. semifinále, vítězný gól Dominik Lakatoš (v oslabení)

+ 121:46 – Sparta–Třinec (2:3p)**, 13. 4. 2024, 7. semifinále, vítězný gól Miloš Roman

113:51 – České Budějovice – Vítkovice (2:3p)***, 7. 3. 2013, 5. předkolo, vítězný gól Peter Hůževka

103:28 – Sparta–Liberec (5:4p)***, 28. 3. 2022, 5. čtvrtfinále, vítězný gól Tomáš Pavelka

98:59 – Vítkovice – Hradec Králové (3:2p)****, 11. 4. 2023, 5. semifinále, vítězný gól Patrik Koch

* Celkový čas hry v minutách a sekundách.

** Utkání skončilo ve 4. prodloužení.

*** Utkání skončilo ve 3. prodloužení.

**** Utkání skončilo ve 2. prodloužení.

NÁJEZDY

NEJVÍCE UTKÁNÍ ROZHODOVANÝCH V NÁJEZDECH*, CELKOVĚ, SEZONA PLAY OFF:

9 – 2012, 50 utkání

8 – 2013, 54 utkání

7 – 2011, 49 utkání

* V období 1993–2007 zahrnovalo základní kolo nájezdů k určení vítěze utkání v play off 5 sérií; v letech 2008–2016 vedení ELH v rámci sjednocení s pravidly IIHF omezilo rozstřel na 3 série; od play off 2017 byl obnoven model s 5 startujícími střelci na každé straně (s výjimkou, že nájezdy jsou rozhodnuty dřív).

NEJVÍCE VÝHER V NÁJEZDECH, SEZONA PLAY OFF:

4 – Pardubice, 1994, 5 utkání rozhodovaných v SN

3 – Karlovy Vary, 2009, 3 utkání rozhodovaná v SN

3 – Zlín, 2013, 3 utkání rozhodovaná v SN

3 – Vítkovice, 2011, 3 utkání rozhodovaná v SN

3 – Slavia, 2006, 4 utkání rozhodovaná v SN

TRESTY DO KONCE UTKÁNÍ PLAY OFF 1994–2024

TÝM	U	OK-D	OK-V	OK	OK-U
SPARTA	274	10	22	32	9
TŘINEC	275	11	18	29	9
PARDUBICE	226	11	15	26	9
VÍTKOVICE	206	9	13	22	9
SLAVIA	190	9	12	21	9
PLZEŇ	176	11	9	20	9
LITVÍNŮV	119	10	10	20	6
LIBEREC	181	4	15	19	10
ČESKÉ BUDĚJOVICE	111	4	11	15	7
ZLÍN	191	10	4	14	14
VSETÍN	83	5	8	13	6
ZNOJMO	51	5	5	10	5
KARLOVY VARY	59	5	3	8	7
MLADÁ BOLESLAV	63	2	6	8	8
KOMETA	122	6	1	7	17
OLMOUC	67	2	3	5	13
KLADNO	65	1	4	5	13
HRADEC KRÁLOVÉ	84	3	1	4	21
CHOMUTOV	25	1	0	1	25
JIHLAVA	8	0	0	0	0

Seřazeno podle počtu trestů do konce utkání obdržných celkově, příp. doma (od nejvyššího).

LEGENDA: U – počet utkání v play off ELH, OK-D – tresty do konce utkání obdržné doma, OK-V – tresty do konce utkání obdržné venku, OK – tresty do konce utkání celkem, OK/U – tresty do konce utkání na počet zápasů.

TRESTNÁ STŘÍLENÍ PLAY OFF 1994–2024

TÝM	TS	G	%
JIHLAVA	1	1	100,00
ZNOJMO	1	1	100,00
HRADEC KRÁLOVÉ	4	2	50,00
MLADÁ BOLESLAV	4	2	50,00
TŘINEC	11	5	45,45
ZLÍN	10	4	40,00
LITVÍNŮV	5	2	40,00
SLAVIA	8	3	37,50
KOMETA	9	3	33,33
SPARTA	19	6	31,58
PARDUBICE	10	3	30,00
KARLOVY VARY	7	2	28,57
PLZEŇ	5	1	20,00
LIBEREC	13	1	7,69
OLMOUC	0	0	0,00
VSETÍN	0	0	0,00
KLADNO	1	0	0,00
CHOMUTOV	2	0	0,00
ČESKÉ BUDĚJOVICE	3	0	0,00
VÍTKOVICE	6	0	0,00

Seřazeno podle úspěšnosti v trestných střeleních, příp. podle počtu gólů (od nejvyššího), příp. pokusů (od nejvyššího).

LEGENDA: TS – počet zahrávaných trestných střelení, G – góly, % – procentuální úspěšnost v trestných střeleních.

Rozhodčí udělili v play off 2024 nejvíce trestů do konce utkání (17) za posledních 15 let. Pět z nich rozdala dvojice Petr Ůlehla – Peter Stano ve 2. čtvrtfinále Sparta–Liberec.



Foto: Jiří Princ

NEJVÍCE SÉRIÍ NÁJEZDŮ, UTKÁNÍ:

15* – Pardubice–Olomouc (1:2n), 6. 4. 1994, 2. finále / výsledek rozstřelu 6:7, vítězný gól Zdeněk Eichenmann

10* – Sparta–Pardubice (2:3n), 26. 3. 1994, 1. semifinále / výsledek rozstřelu 2:3, vítězný gól Richard Král

9 – Litvínov – Karlovy Vary (3:2n), 7. 3. 2008, 3. čtvrtfinále / výsledek rozstřelu 3:2, vítězný gól Jakub Černý

+ **9** – Kometa–Litvínov (1:2n), 17. 3. 2024, 1. čtvrtfinále / výsledek rozstřelu 2:3, vítězný nájezd Ondřej Kaše

* Podle tehdejších pravidel se vždy – vyjma situace, kdy vznikl rozhodující (nedorovnatelný) rozdíl ve skóre – dokončovalo kompletní kolo 5 nájezdů na každé straně; za nerozhodného stavu po prvních 5 sériích se stejní střelci v neměnné posloupnosti (jen se prohodilo pořadí týmů) opět prošťdali. To se opakovalo do té doby, než jedno z mužstev získalo rozhodující náskok.

TRESTNÉ MINUTY

NEJVÍCE TRESTNÝCH MINUT, OBA TÝMY, UTKÁNÍ:

225 (95-130) – Zlín–Vítkovice, 21. 3. 2005, 2. semifinále, rozhodčí Milan Minář – Tomáš Turčan / 25x menší trest, 5x 5+OK, 2x TH*

221 (93-128) – Plzeň–Pardubice, 13. 3. 2009, 6. čtvrtfinále, rozhodčí Pavel Mikula – Milan Minář / 18x menší trest, 1x OT, 4x 5+OK, 3x TH

206 (105-101) – Karlovy Vary – České Budějovice, 30. 3. 2008, 6. semifinále, rozhodčí Vladimír Šindler – Robin Šír / 28x menší trest, 6x 5+OK

191 (99-92) – Znojmo–Pardubice, 9. 3. 2007, 3. čtvrtfinále, rozhodčí Radek Husička – Roman Polák / 23x menší trest, 2x OT, 4x 5+OK, 1x TH

165 (70-95) – Vítkovice–Vsetín, 23. 3. 1999, 3. čtvrtfinále, rozhodčí Oldřich Brada / 10x menší trest, 2x OT, 5x 5+OK

* Vysvětlivky: OT = osobní trest na 10 minut, OK = osobní trest do konce utkání, 5+OK = trest na 5 minut a do konce utkání, TH = trest ve hře.

NEJMÉNĚ TRESTNÝCH MINUT, OBA TÝMY, UTKÁNÍ:

2 (0-2)* – Sparta – České Budějovice, 22. 3. 1996, 2. utkání o bronz, rozhodčí František Rejthar

2 (0-2)* – Sparta–Liberec, 15. 4. 2021, 7. semifinále, rozhodčí Robin Šír – René Hradil

+ **2 (2-0)*** – Třinec–Sparta, 11. 4. 2024, 6. semifinále, rozhodčí Antonín Jeřábek – Lukáš Květoň

+ **4** – celkem 10 případů, naposledy 4 (0–4) Pardubice–Litvínov, 31. 3. 2024, 1. semifinále, rozhodčí Adam Kika – Jiří Ondráček**

+ **6** – celkem 13 případů, naposledy (2-4) Sparta–Třinec, 9. 4. 2024, 5. semifinále, rozhodčí Jan Hribík – Jiří Ondráček**

* Sdílený absolutní rekord ELH (viz oddíl týmové rekordy – základní část).

** Hlavní rozhodčí Jiří Ondráček (původ: Třebíč), v ELH působí jako čárový i jeho identický jmenovec.

NEJVYŠŠÍ PRŮMĚR TRESTNÝCH MINUT NA UTKÁNÍ, CELKOVĚ, SEZONA PLAY OFF:

50 – 2007, 2 367 trestných minut

48 – 2005, 1 950 trestných minut

45 – 2009, 2 178 trestných minut

NEJNIŽŠÍ PRŮMĚR TRESTNÝCH MINUT NA UTKÁNÍ, CELKOVĚ, SEZONA PLAY OFF:

20* – 2022, 1 023 trestných minut

20 – 2023, 1 166 trestných minut

+ **25**** – 2024, 1 335 trestných minut

25** – 2019, 1 211 trestných minut

25** – 2021, 1 265 trestných minut

25** – 1996, 1 217 trestných minut

* V play off 2020 činil průměr 19 trestných minut na zápas, ale jen v celkovém počtu 4 utkání. Pandemie covidu-19 sezonu předčasně ukončila. V této části KR nejsou s ohledem na malý vzorek zahrnuty ani další rekordní výkony sezony z play off 2020.

** Seřazeno podle čísel s vyšší přesností (rozlišení na setiny).

NEJVÍCE OSOBNÍCH TRESTŮ DO KONCE UTKÁNÍ*, CELKOVĚ, SEZONA PLAY OFF:

21 – 2009, 48 utkání

+ **17** – 2024, 54 utkání

16 – 2005, 41 utkání

15 – 1998, 31 utkání

15 – 2001, 37 utkání

15 – 2008, 47 utkání

* Zahrnuje osobní tresty do konce utkání a tresty ve hře (v minulosti též disciplinární tresty).

TRESTNÁ STŘÍLENÍ

NEJVÍCE TRESTNÝCH STŘÍLENÍ, CELKOVĚ, SEZONA:

12 – 2009, 48 utkání

12 – 2016, 45 utkání

10 – 2013, 54 utkání

9 – 2012, 50 utkání

8 – 2015, 47 utkání

NEJVYŠŠÍ ÚSPĚŠNOST V TRESTNÝCH STŘÍLENÍ, CELKOVĚ, SEZONA:

100,00 % – 2000, 1 gól z 1 trestného střelení

100,00 % – 2020, 1 gól z 1 trestného střelení

66,67 % – 2007, 2 góly ze 3 trestných střelení

66,67 % – 2008, 2 góly ze 3 trestných střelení

50,00 % – celkem 5 případů, naposledy 2019, 2 góly ze 4 trestných střelení

NEJVÍCE TRESTNÝCH STŘÍLENÍ, OBA TÝMY, UTKÁNÍ:

2 (1-1) – Sparta–Litvínov (4:6), 8. 3. 1996, 2. semifinále / střelec vs. brankář: David Výborný 0 vs. Petr Franěk, Robert Kysela gól vs. Ivo Čapek

2 (1-1) – Karlovy Vary – Slavia (1:5), 4. 4. 2009, 2. finále / střelec vs. brankář: Josef Řezníček 0 vs. Stanislav Neruda, Jaroslav Bednář gól vs. Lukáš Mensator

2 (1-1) – Kometa–Chomutov (3:4), 11. 3. 2016, 4. předkolo / střelec vs. brankář: Michal Vondrka 0 vs. Marek Čiliak, Adam Raška* 0 vs. Jan Strmeň

* Adam Raška (narozen 26. 11. 1994).

NEJVÍCE TRESTNÝCH STŘÍLENÍ, TÝM, UTKÁNÍ:

3* – Zlín, 19. 3. 2012, 6. čtvrtfinále, Zlín–Plzeň (4:2) / střelec vs. brankář: Antonín Honejsek 0, Antonín Honejsek 0, Ondřej Veselý 0 vs. Adam Svoboda

2 – celkem 3 případy, naposledy Sparta, 8. 3. 2013, 1. čtvrtfinále, Třinec–Sparta (4:0) / střelec vs. brankář: Dominik Pacovský 0 vs. Šimon Hrubec, Petr Ton 0 vs. Peter Hamerlík

* Sdílený absolutní rekord ELH (viz oddíl týmové rekordy – základní část).



Foto: Lukas Filipce

Martina Růžička trápilo v posledním play off zraněné rameno, nastupoval se sebezapřením a vynechal první tři finálová utkání, přesto znovu dotáhl Třinec ke zlatým medailím. Se **7 tituly** mu patří dělené **2. místo** v přehledu nejúspěšnějších hráčů ELH.

TRENÉŘI A KAPITÁNI FINALISTÉ PLAY OFF

SEZONA	SÉRIE	MISTR	TRENÉR	KAPITÁN	VICE MISTR	TRENÉR	KAPITÁN
1994	3-1	OLOMOUC	JOSEF AUGUSTA	MIROSLAV CHALÁNEK	PARDOBICE	MARK ŠÝKORA	JIRÍ ŠEJBA
1995	3-1	VSETÍN	HORST VALÁŠEK	ROSTISLAV VLACH	ZLÍN	VLADIMÍR VŮTEK	JOSEF ŠTRAUB
1996	4-1	VSETÍN	HORST VALÁŠEK	ROSTISLAV VLACH	LITVÍNOV	JOSEF BERÁNEK ST.	KAMIL PRACHAŘ
1997	3-0	VSETÍN	JAN NELBA	ROSTISLAV VLACH	VÍTKOVICE	VLADIMÍR VŮTEK	ALEŠ TOMÁŠEK
1998	3-0	VSETÍN	ZDISLAV TABARA	ALEXEJ JAŠKIN	TŘINEC	ALOIS HADAMCZIK	LADISLAV LUBINA
1999	3-0	VSETÍN	ZDISLAV TABARA	JIRÍ DOPITA	ZLÍN	ZDENĚK VENERA	MIROSLAV OKÁL
2000	3-0	SPARTA	FRANTIŠEK VÝBORNÝ	FRANTIŠEK KUČERA	VSETÍN	ZDISLAV TABARA	JIRÍ DOPITA
2001	3-1	VSETÍN	ZDISLAV TABARA*	JIRÍ DOPITA	SPARTA	FRANTIŠEK VÝBORNÝ	RICHARD ŽEMLUČKA
2002	3-1	SPARTA	VÁCLAV ŠÝKORA	RICHARD ŽEMLUČKA	VÍTKOVICE	ALOIS HADAMCZIK	DAVID MORAVEC
2003	4-3	SLAVIA	VLADIMÍR RŮŽIČKA	JOSEF BERÁNEK	PARDOBICE	MILoš ŘÍHA ST.	OTAKAR JANEČEK
2004	4-1	ZLÍN	ERNEST BOKROŠ	MIROSLAV OKÁL	SLAVIA	VLADIMÍR RŮŽIČKA	JOSEF BERÁNEK
2005	4-0	PARDOBICE	VLADIMÍR MARTINEC	JIRÍ DOPITA	ZLÍN	ERNEST BOKROŠ	MIROSLAV OKÁL
2006	4-2	SPARTA	FRANTIŠEK VÝBORNÝ	ONDŘEJ KRATĚNA**	SLAVIA	VLADIMÍR RŮŽIČKA	JOSEF BERÁNEK
2007	4-2	SPARTA	FRANTIŠEK VÝBORNÝ	FRANTIŠEK PTÁČEK	PARDOBICE	MILoš ŘÍHA ST.	MIROSLAV HLINKA
2008	4-3	SLAVIA	VLADIMÍR RŮŽIČKA	JOSEF BERÁNEK ML.	KARLOVY VARY	ZDENĚK VENERA	VÁCLAV SKUHRAVÝ
2009	4-2	KARLOVY VARY	JOSEF PALEČEK	VÁCLAV SKUHRAVÝ	SLAVIA	VLADIMÍR RŮŽIČKA	JOSEF BERÁNEK
2010	4-0	PARDOBICE	VÁCLAV ŠÝKORA	PETR KOUKAL	VÍTKOVICE	ALOIS HADAMCZIK	JIRÍ BURGER
2011	4-1	TŘINEC	PAVEL MAREK	RADEK BONK	VÍTKOVICE	MOJMIŘ TRLIČEK	JIRÍ BURGER
2012	4-2	PARDOBICE	PAVEL HYNĚK	PETR KOUKAL	KOMETA	ZDENĚK VENERA	RADIM BIČÁNEK
2013	4-3	PLZEŇ	MILAN RAZÝM	MARTIN STRAKA	ZLÍN	ROSTISLAV VLACH	PETR ČAJÁNEK
2014	4-1	ZLÍN	ROSTISLAV VLACH	PETR ČAJÁNEK	KOMETA	VLADIMÍR KYHOS ML.	LEOŠ ČERMÁK
2015	4-3	LITVÍNOV	RADIM RULÍK	MICHAL TRÁVNÍČEK	TŘINEC	JIRÍ KALOUS	ROSTISLAV KLESLA
2016	4-2	LIBEREC	FILIP PEŠÁN	JAN VÝTISK	SPARTA	JOSEF JANDAČ	JAROSLAV HLINKA
2017	4-0	KOMETA	LIBOR ZÁBRANSKÝ	LEOŠ ČERMÁK	LIBEREC	FILIP PEŠÁN	BRANKO RADIOJEVČEK
2018	4-1	KOMETA	LIBOR ZÁBRANSKÝ	LEOŠ ČERMÁK	TŘINEC	VÁCLAV VARADA	LUKÁŠ KRAJÍČEK
2019	4-2	TŘINEC	VÁCLAV VARADA	MARTIN ADAMSKÝ***	LIBEREC	FILIP PEŠÁN	PETR JELÍNEK
2020				FINÁLE NEHRÁNO			
2021	4-1	TŘINEC	VÁCLAV VARADA	PETR VRÁNA	LIBEREC	PATRIK AUGUSTA	PETR JELÍNEK
2022	4-2	TŘINEC	VÁCLAV VARADA	PETR VRÁNA	SPARTA	JOSEF JANDAČ	MICHAL ŘEPIK
2023	4-2	TŘINEC	ZDENĚK MOTÁK	PETR VRÁNA	HRADEC KRÁLOVÉ	TOMÁŠ MARTINEC	RADEK SMOLENÁK****
2024	4-3	TŘINEC	ZDENĚK MOTÁK	PETR VRÁNA	PARDOBICE	MARK ZADINA	LUKÁŠ SEDLÁK

* Tabara vedl Vsetín s Janem Něloubou – jako dva hlavní trenéři s rovnocennými kompetencemi a odpovědností. / ** Kratěna jen zaskakoval. Stálý kapitán Sparty Martin Chabada ve finále kvůli akutnímu zánětu slepého střeva chyběl. / *** Kapitán Třince Lukáš Krajíček od 27.1.2019 nehrál (následky otřesu mozku), v play off ho nahradil Adamský. / **** Smoleňák nastoupil v play off v 13 z 18 utkání vč. 6. finále (zbytek strávil na tribuně).

PRVENSTVÍ

NEJVÍCE TITULŮ:

- 8 – Ondřej Kratěna**, 1997–1999 (3, Vsetín), 2000, 2002, 2006–2007 (4, Sparta), 2013 (Plzeň)
- 7 – Jiří Dopita, 1994 (Olomouc), 1996–1999, 2001 (5, Vsetín), 2005 (Pardubice)
- 7 – Martin Růžička, 2006 (Sparta), 2011, 2019, 2021–2024 (6, Třinec)
- 6 – Alexej Jaškin, 1995–1999, 2001 (Vsetín)
- 6 – Ivo Pešat*, 1995–1999, 2001 (Vsetín)
- 6 – Roman Stantien, 1995–1999, 2001 (Vsetín)
- 6 – Jan Srdínko, 1996–1999, 2001 (5, Vsetín), 2002 (Sparta)
- 5 – Roman Čechmánek*, 1995–1999 (Vsetín)
- 5 – Tomáš Sršeň, 1995–1999 (Vsetín)
- 5 – Rostislav Vlach, 1995–1998** (4, Vsetín), 2004 (Zlín)
- 5 – Pavel Zubíček, 1997–1999, 2001 (4, Vsetín), 2004 (Zlín)
- 5 – Radim Tesařík, 1998–1999, 2001 (3, Vsetín), 2004, 2014 (2, Zlín)
- 5 – Josef Beránek, 1995***, 1997–1998 (3, Vsetín), 2003, 2008 (2, Slavia)
- 5 – David Hruška, 1996–1998 (3, Vsetín), 2003, 2008 (2, Slavia)
- 5 – Erik Hrňa, 2011, 2019, 2021–2023 (Třinec)
- 5 – Marian Adámek, 2019, 2021–2024 (Třinec)
- 5 – Vladimír Drapecký, 2019, 2021–2024 (Třinec)
- 5 – Petr Vrána, 2019, 2021–2024 (Třinec)

* Gólmani (v sekci individuálních rekordů brankářů samostatný přehled uváděn není).

** V průběhu sezony 1997/98 odchod na Slovensko (Skalica), za 20 utkání v základní části ELH přiznan podíl na titulu.

*** Po skončení výluky NHL v sezoně 1994/95 návrat ze Vsetína do zámoří, za 16 utkání v základní části ELH přiznan podíl na titulu.

UTKÁNÍ

NEJVÍCE UTKÁNÍ, KARIÉRA:

- 213 – Petr Kadlec**, Slavia, Plzeň, 1996–2018, 21 sezon v play off
- 201 – Ondřej Kratěna, Olomouc, Vsetín, Sparta, Plzeň, 1996–2019, 21 sezon v play off
- 177 – Tomáš Žižka, Zlín, Slavia, Kometa, 1999–2020, 17 sezon v play off
- 172 – Marek Tomica, Slavia, Chomutov, 2000–2019, 15 sezon v play off
- 172 – Michal Vondrka, České Budějovice, Slavia, Sparta, Chomutov, Mladá Boleslav*, 2003–2022, 14 sezon v play off

* Do výčtu jsou zahrnuty pouze týmy, ve kterých hráč mohl během své kariéry naskočit do play off ELH – platí pro všechny statistické přehledy v této části.

GÓLY

NEJVÍCE GÓLŮ, KARIÉRA:

- 61 – Martin Růžička**, Sparta, Znojmo, Třinec, 165 utkání
- 59 – Ondřej Kratěna, Olomouc, Vsetín, Sparta, Plzeň, 201 utkání
- 54 – Viktor Ujčík, Slavia, Třinec, Sparta, Vítkovice, 133 utkání (v součtu s československou ligou celkem 62 gólů v play off: 8 za Jihlavu)
- 51 – Petr Sýkora, Pardubice, 118 utkání
- 51 – Jaroslav Hlinka, Sparta, 160 utkání
- 50* – Jiří Dopita, Olomouc, Vsetín, Pardubice, Znojmo, 127 utkání (v součtu s československou ligou celkem 51 gólů v play off)

* V knize rekordů (KR), verzi do 2019/20 včetně, uváděno 51 gólů. Korekce provedena na základě zjištění, že neznámá osoba někdy v období 2006–12 dodatečně upravovala oficiální zápisy o utkání tak, že změnila střelce vítězných gólů (VG) v pozápasových nájezdech v play off 1994–2006. Zpětně byla použita metodika, která začala platit až od sezony 2006/07. Celkem v 11 případech bylo autorství VG (chybně) přisouze-

no jinému střelci, což se do promítlo i do historických individuálních statistik. Vedení ELH všechny neoprávněné zásahy k 1. 9. 2020 zrušilo a vrátilo údaje do původní podoby.

NEJVÍCE GÓLŮ, SEZONA PLAY OFF:

- 17 – Martin Růžička**, Třinec, 2011, 18 utkání, průměr 0,94 gólu na zápas
- 13 – Roman Červenka, Slavia, 2009, 18 utkání, průměr 0,72 gólu na zápas
- 12 – Jiří Dopita, Vsetín, 1998, 10 utkání, průměr 1,20 gólu na zápas
- 12 – Ondřej Kratěna, Sparta, 2002, 12 utkání, průměr 1,00 gólu na zápas
- 12 – Petr Sýkora, Pardubice, 2010, 13 utkání, průměr 0,92 gólu na zápas
- 12 – Petr Sýkora, Pardubice, 2007, 18 utkání, průměr 0,67 gólu na zápas
- 12 – Jaroslav Bednář, Slavia, 2009, 18 utkání, průměr 0,67 gólu na zápas

NEJVÍCE GÓLŮ – OBRÁNCI, SEZONA PLAY OFF:

- 7 – Jiří Veber**, Vsetín, 1996, 13 utkání, průměr 0,54 gólu na zápas
- 6 – Aleš Píša, Pardubice, 2010, 13 utkání, průměr 0,46 gólu na zápas
- 6 – Ondřej Němec, Karlovy Vary, 2009, 15 utkání, průměr 0,40 gólu na zápas
- 6 – Jakub Krejčík, Sparta, 2024, 11 utkání, průměr 0,55 gólu na zápas
- 5 – celkem 5 případů, naposledy Karel Pilař, Sparta, 2013, 7 utkání, průměr 0,71 gólu na zápas

NEJVÍCE GÓLŮ, SÉRIE (VYJMA FINÁLE), SEZONA PLAY OFF:

- 8 – Jaroslav Balašík**, Zlín, čtvrtfinále 2010, 6 utkání, podíl na 32 % gólů týmu
- 8 – Martin Růžička**, Třinec, semifinále 2011, 7 utkání, podíl na 31 % gólů týmu
- 7 – Roman Červenka, Slavia, čtvrtfinále 2009, 7 utkání, podíl na 33 % gólů týmu
- 7 – Petr Nedvěd, Liberec, čtvrtfinále 2011, 7 utkání, podíl na 32 % gólů týmu
- 7 – Martin Adamský, Třinec, čtvrtfinále 2013, 7 utkání, podíl na 26 % gólů týmu

NEJVÍCE GÓLŮ, FINÁLOVÁ SÉRIE, SEZONA PLAY OFF:

- 7 – Jaroslav Kristek**, Karlovy Vary, 2008, 7 utkání, podíl na 29 % gólů týmu
- 6 – Martin Procházka, Vsetín, 1999, 3 utkání, podíl na 55 % gólů týmu
- 6 – Jiří Dopita, Vsetín, 2001, 4 utkání, podíl na 33 % gólů týmu
- 5 – Jiří Veber*, Vsetín, 1996, 5 utkání, podíl na 24 % gólů týmu
- 5 – Michal Řepík, Liberec, 2016, 6 utkání, podíl na 31 % gólů týmu

* Rekord obránce.

NEJVÍCE GÓLŮ, UTKÁNÍ:

- 5 – Tomáš Sršeň**, Vsetín, 24. 3. 1997, 1. semifinále, Vsetín–Pardubice (10:1)
- 4 – Radek Bělohav, České Budějovice, 7. 3. 1995, 2. čtvrtfinále, Olomouc – České Budějovice (2:10)
- 4 – Jiří Dopita, Vsetín, 20. 3. 1998, 1. čtvrtfinále, Vsetín–Pardubice (7:0)
- 4 – Jiří Dopita, Vsetín, 12. 4. 2001, 3. finále, Sparta–Vsetín (3:6)
- 4 – Milan Bartovič, Liberec, 14. 3. 2010, 5. předkolo, Liberec – České Budějovice (9:1)
- 4* – Martin Růžička, Třinec, 28. 3. 2011, 5. semifinále, Třinec–Slavia (6:1)
- 3 – celkem 51 případů, naposledy Petr Koblasa, Litvínov, 26. 3. 2024, 6. semifinále, Litvínov–Kometa (4:1)

* Všechny 4 góly v přesilovce.




Foto: isport.cz

Historické tabulce nejlepších střelců play off (vč. československé ligy) stále vedou s celkovými **62 góly Viktor Ujčík**. Současný předseda disciplinární komise ELH odolává tlaku Martina Růžičky, který za něj zaostává o tři zásahy.

TITULOVÉ GÓLY FINÁLE PLAY OFF

SEZONA	MISTR	SÉRIE	TITULOVÝ GÓL
1994	OLOMOUC	3-1	PETR TEJKL
1995	VSETÍN	3-1	ROSTISLAV VLACH*
1996	VSETÍN	4-1	JIŘÍ VEBER
1997	VSETÍN	3-0	PAVEL PATERA
1998	VSETÍN	3-0	JIŘÍ DOPITA
1999	VSETÍN	3-0	MARTIN PROCHÁZKA
2000	SPARTA	3-0	DAVID VÝBORNÝ
2001	VSETÍN	3-1	JIŘÍ BURGER
2002	SPARTA	3-1	ONDŘEJ KRATĚNA
2003	SLAVIA	4-3	MICHAL SUP
2004	ZLÍN	4-1	PETR LEŠKA
2005	PARDUBICE	4-0	MILAN HEJDUK
2006	SPARTA	4-2	JAKUB LANGHAMMER
2007	SPARTA	4-2	ONDŘEJ KRATĚNA
2008	SLAVIA	4-3	ROMAN ČERVENKA
2009	KARLOVY VARY	4-2	LUKÁŠ PECH
2010	PARDUBICE	4-0	RADOVAN SOMÍK*
2011	TŘINEC	4-1	DAVID KVĚTOŇ
2012	PARDUBICE	4-2	VÁCLAV BENÁK
2013	PLZEŇ	4-3	MARTIN STRAKA*
2014	ZLÍN	4-1	PETR ZÁMORSKÝ
2015	LITVÍN	4-3	FRANTIŠEK LUKEŠ
2016	LIBEREC	4-2	MARTIN BAKOŠ*
2017	KOMETA	4-0	MARCEL HAŠČÁK
2018	KOMETA	4-1	MARTIN NEČAS
2019	TŘINEC	4-2	VLADIMÍR ROTH
2020		FINÁLE NEHRÁNO	
2021	TŘINEC	4-1	JACK RODEWALD
2022	TŘINEC	4-2	VLADIMÍR SVAČINA**
2023	TŘINEC	4-2	LIBOR HUDÁČEK
2024	TŘINEC	4-3	DAVID CIENCIALA*

* Gól v prodloužení, ** gól z trestného střelení. / Tabulka zobrazuje hráče, kteří vítězným gólem v posledním finálovém utkání rozhodli o titulu pro svůj tým.



JAKUB
KREJČÍK

TOMÁŠ
KUNDRÁTEK

...si ve čtvrtfinále a semifinále 2024 připočetl celkem **6 gólů** a jediný mu scházel k vyrovnání rekordu obránce v jedné sezoně play off. Tuto porci zvládl za pouhých **11 utkání** (dosud: 7 branek v 64 zápasech vyřazovací části).

...nastřádal v posledním play off **11 asistencí** a též atakoval dosavadní maximum obránce. Navíc jako **3. bek** v historii ovládl tabulku nejlepších nahrávačů (2000 František Kučera, 2018 Lukáš Krajíček).

ASISTENCE*

* Pro sezony 2006/07 a 2007/08 Asociace profesionálních klubů LH, tehdejší řídicí orgán ELH, zrušila – v rozporu s platnými pravidly ledního hokeje – pro všechny extraligové zápasy udělování tzv. druhých asistencí. U vstřeleného gólu mohla být určena maximálně jedna.

NEJVÍCE ASISTENCÍ, KARIÉRA:

92 – Petr Kadlec, Slavia, Plzeň, 213 utkání

81 – Petr Leška, Zlín, Plzeň, Sparta, 153 utkání

75 – Ondřej Kratěna, Olomouc, Vsetín, Sparta, Plzeň, 201 utkání

73 – Jaroslav Hlinka, Sparta, 160 utkání

69 – Jiří Dopita, Olomouc, Vsetín, Pardubice, Znojmo, 127 utkání

NEJVÍCE ASISTENCÍ, SEZONA PLAY OFF:

20 – Tomáš Divíšek, Kometa, 2012, 20 utkání, průměr 1,00 asistence na zápas

16 – Martin Růžička, Třinec, 2011, 18 utkání, průměr 0,89 asistence na zápas

15 – Roman Červenka, Slavia, 2010, 16 utkání, průměr 0,94 asistence na zápas

15 – Jan Kovář, Plzeň, 2013, 20 utkání, průměr 0,75 asistence na zápas

14 – Martin Bartek, Pardubice, 2012, 19 utkání, průměr 0,74 asistence na zápas

13 – celkem 4 případy, naposledy Petr Leška, Zlín, 2014, 17 utkání, průměr 0,76 asistence na zápas

NEJVÍCE ASISTENCÍ – OBRÁNCI, SEZONA PLAY OFF:

12 – Petr Kadlec, Slavia, 2010, 15 utkání, průměr 0,80 asistence na zápas

11 – Jan Novák, Slavia, 2004, 19 utkání, průměr 0,58 asistence na zápas

11 – Petr Kadlec, Slavia, 2009, 18 utkání, průměr 0,61 asistence na zápas

11 – Jan Rutta, Chomutov, 2017, 17 utkání, průměr 0,65 asistence na zápas

11 – Lukáš Krajíček, Třinec, 2018, 18 utkání, průměr 0,61 asistence na zápas

11 – Martin Ševc, Liberec, 2019, 17 utkání, průměr 0,65 asistence na zápas

+ 11 – Tomáš Kundrátek, Třinec, 2024, 21 utkání, průměr 0,52 asistence na zápas

10 – Jiří Vykoukal, Sparta, 1996, 12 utkání, průměr 0,83 asistence na zápas

10 – Jiří Vykoukal, Sparta, 1998, 11 utkání, průměr 0,91 asistence na zápas

10 – Lubomír Sekeráš, Třinec, 1998, 13 utkání, průměr 0,77 asistence na zápas

NEJVÍCE ASISTENCÍ, SÉRIE (VYJMA FINÁLE), SEZONA PLAY OFF:

9 – Jiří Dopita, Pardubice, čtvrtfinále 2004, 7 utkání, podíl na 39 % gólů týmu

8 – Petr Leška, Zlín, čtvrtfinále 2002, 7 utkání, podíl na 31 % gólů týmu

8 – Martin Straka, Plzeň, čtvrtfinále 2009, 7 utkání, podíl na 53 % gólů týmu

8 – Martin Růžička, Třinec, semifinále 2011, 7 utkání, podíl na 31 % gólů týmu

7 – celkem 7 případů, naposledy David Cienciala, Třinec, čtvrtfinále 2018, 7 utkání, podíl na 30 % gólů týmu

NEJVÍCE ASISTENCÍ, FINÁLOVÁ SÉRIE, SEZONA PLAY OFF:

7 – Jiří Dopita, Vsetín, 1996, 5 utkání, podíl na 33 % gólů týmu

6 – Jakub Klepiš, Slavia, 2008, 7 utkání, podíl na 25 % gólů týmu

5 – Michal Broš, Sparta, 2002, 4 utkání, podíl na 31 % gólů týmu

NEJVÍCE ASISTENCÍ, UTKÁNÍ:

7* – David Cienciala, Třinec, 25. 3. 2018, 7. čtvrtfinále, Třinec–Pardubice (8:1)

4 – Richard Žemlička, Sparta, 23. 2. 1996, 2. čtvrtfinále, Sparta–Jihlava (6:2)

4 – Jiří Dopita, Vsetín, 22. 3. 1996, 2. finále, Vsetín–Litvínov (8:1)

4 – Ivo Prorok, Vítkovice, 18. 3. 1997, 3. čtvrtfinále, Kladno–Vítkovice (3:8)

4 – Jiří Zelenka, Sparta, 2. 4. 1997, 1. utkání o bronz, Pardubice–Sparta (5:6p)

4 – Jan Novák, Slavia, 15. 3. 2001, 3. čtvrtfinále, Slavia–Znojmo (6:0)

4 – Marek Uram, Znojmo, 13. 3. 2002, 3. čtvrtfinále, Znojmo–Zlín (6:4)

4 – Marek Melenovský, Vítkovice, 16. 3. 2002, 4. čtvrtfinále, Vítkovice–Plzeň (9:1)

4 – Michal Broš, Sparta, 10. 4. 2002, 3. finále, Sparta–Vítkovice (7:0)

4 – Jiří Dopita, Pardubice, 1. 3. 2004, 1. čtvrtfinále, Pardubice–Plzeň (6:3)

4 – Jaroslav Kracík, Plzeň, 6. 3. 2004, 4. čtvrtfinále, Plzeň–Pardubice (6:3)

4 – Václav Nedorost, Liberec, 14. 3. 2010, 5. předkolo, Liberec – České Budějovice (9:1)

4 – Jan Kolář**, Pardubice, 16. 3. 2014, 5. předkolo, Pardubice–Slavia (6:4)

4*** – Marek Ďaloga, Pardubice, 11. 3. 2021, 2. předkolo, Pardubice – Karlovy Vary (11:3)

4 – Jiří Černoch, Karlovy Vary, 11. 3. 2023, 2. předkolo, Karlovy Vary – Olomouc (7:4)

* Absolutní rekord ELH.

** Jan Kolář, útočník (narozen 21. 3. 1981).

*** Čtyři asistence v rozmezí 4:04 minut na přelomu 1. a 2. třetiny.

BODY

NEJVÍCE BODŮ, KARIÉRA:

134 – Ondřej Kratěna, Olomouc, Vsetín, Sparta, Plzeň / 201 utkání, 59 gólů + 75 asistencí

127 – Martin Růžička, Sparta, Znojmo, Třinec / 165 utkání, 61 gólů + 66 asistencí

124 – Jaroslav Hlinka, Sparta / 160 utkání, 51 gólů + 73 asistencí

119 – Jiří Dopita, Olomouc, Vsetín, Pardubice, Znojmo / 127 utkání, 50 gólů + 69 asistencí (v součtu s československou ligou celkem 125 bodů v play off)

116 – Petr Leška, Zlín, Plzeň, Sparta / 153 utkání, 35 gólů + 81 asistencí

115 – Petr Kadlec*, Slavia, Plzeň / 213 utkání, 23 gólů + 92 asistencí

* Nejproduktivnější obránce v historii play off.

NEJVÍCE BODŮ, SEZONA PLAY OFF:

33 – Martin Růžička, Třinec, 2011 / 18 utkání, 17 gólů + 16 asistencí, průměr 1,83 bodu na zápas

26 – Jan Kovář, Plzeň, 2013 / 20 utkání, 11 gólů + 15 asistencí, průměr 1,30 bodu na zápas

26 – Tomáš Divíšek, Kometa, 2012 / 20 utkání, 6 gólů + 20 asistencí, průměr 1,30 bodu na zápas

24 – Roman Červenka, Slavia, 2009 / 18 utkání, 13 gólů + 11 asistencí, průměr 1,33 bodu na zápas

24 – Jaroslav Bednář, Slavia, 2009 / 18 utkání, 12 gólů + 12 asistencí, průměr 1,33 bodu na zápas

24 – Roman Červenka, Slavia, 2010 / 16 utkání, 9 gólů + 15 asistencí, průměr 1,50 bodu na zápas



Bodový rekord play off v kategorii obránců už 14 let náleží **Petru Kadlecovi**. Na jaře 2010 udržel exkluzivní průměr bodu na zápas (**15/15**).



Karlovarský **Jiří Černocho** nastřádal v 2. předkole 2023 proti Olomouci jako **12. hráč** v play off ELH minimálně **5 bodů** v jednom utkání. Od té doby ho zatím nikdo nenapodobil.



Martin Růžička (35, rekord) a **Michal Bulíř** (16) jsou jedinými aktivními hráči, kteří v play off nasázeli v přesilovkách aspoň **15 gólů**.

NEJVÍCE BODŮ – OBRÁNCI, SEZONA PLAY OFF:

- 15 – Petr Kadlec**, Slavia, 2010 / 15 utkání, 3 góly + 12 asistencí, průměr 1,00 bodu na zápas
- 14 – Aleš Píša, Pardubice, 2010 / 13 utkání, 6 gólů + 8 asistencí, průměr 1,08 bodu na zápas
- 14 – Jiří Vykoukal, Sparta, 1996 / 12 utkání, 4 góly + 10 asistencí, průměr 1,17 bodu na zápas
- 14 – Lukáš Krajíček, Třinec, 2018 / 18 utkání, 3 góly + 11 asistencí, průměr 0,78 bodu na zápas
- 14 – Jan Novák, Slavia, 2004 / 19 utkání, 3 góly + 11 asistencí, průměr 0,74 bodu na zápas
- 13 – Jan Hejda, Slavia, 2003 / 17 utkání, 5 gólů + 8 asistencí, průměr 0,76 bodu na zápas
- 13 – Martin Hamrlik, Zlín, 2004 / 17 utkání, 5 gólů + 8 asistencí, průměr 0,76 bodu na zápas
- 13 – Jakub Krejčík, Kometa, 2017 / 14 utkání, 4 góly + 9 asistencí, průměr 0,93 bodu na zápas
- 13 – Jan Rutta, Chomutov, 2017 / 17 utkání, 2 góly + 11 asistencí, průměr 0,76 bodu na zápas

NEJVÍCE BODŮ, SÉRIE (VYJMA FINÁLE), SEZONA PLAY OFF:

- 16 (8+8) – Martin Růžička**, Třinec, semifinále 2011, 7 utkání, podíl na 62 % gólů týmu
- 13 (8+5) – Jaroslav Balašík, Zlín, čtvrtfinále 2010, 6 utkání, podíl na 22 % gólů týmu
- 12 (5+7) – Petr Leška, Zlín, čtvrtfinále 2010, 6 utkání, podíl na 48 % gólů týmu
- 11 (5+6) – Robert Kysela, Litvínov, semifinále 1996, 6 utkání, podíl na 50 % gólů týmu
- 11 (4+7) – Richard Král, Třinec, čtvrtfinále 1998, 5 utkání, podíl na 48 % gólů týmu

NEJVÍCE BODŮ, FINÁLOVÁ SÉRIE, SEZONA PLAY OFF:

- 10 (3+7) – Jiří Dopita**, Vsetín, 1996, 5 utkání, podíl na 48 % gólů týmu
- 10 (4+6) – Jakub Klepiš**, Slavia, 2008, 7 utkání, podíl na 42 % gólů týmu
- 9 (6+3) – Jiří Dopita, Vsetín, 2001, 4 utkání, podíl na 56 % gólů týmu
- 8 (6+2) – Martin Procházka, Vsetín, 1999, 3 utkání, podíl na 73 % gólů týmu
- 8 (7+1) – Jaroslav Kristek, Karlovy Vary, 2008, 7 utkání, podíl na 33 % gólů týmu
- 8 (4+4) – Martin Straka, Plzeň, 2013, 7 utkání, podíl na 44 % gólů týmu

NEJVÍCE BODŮ, UTKÁNÍ:

- 7 (5+2)* – Tomáš Sršeň**, Vsetín, 24. 3. 1997, 1. semifinále, Vsetín–Pardubice (10:1)
- 7 (0+7)* – David Cienciala**, Třinec, 25. 3. 2018, 7. čtvrtfinále, Třinec–Pardubice (8:1)
- 5 (4+1) – Radek Bělohav, České Budějovice, 7. 3. 1995, 2. čtvrtfinále, Olomouc – České Budějovice (2:10)
- 5 (4+1) – Jiří Dopita, Vsetín, 12. 4. 2001, 3. finále, Sparta–Vsetín (3:6)
- 5 (3+2) – Petr Nedvěd, Liberec, 14. 3. 2010, 5. předkolo, Liberec – České Budějovice (9:1)
- 5 (2+3) – David Čermák, Kladno, 8. 4. 1994, 2. utkání o bronz, Kladno–Sparta (7:5)
- 5 (2+3) – Petr Jurečka, Vítkovice, 16. 3. 2002, 4. čtvrtfinále, Vítkovice–Plzeň (9:1)

5 (2+3) – Tomáš Vlasák, Slavia, 13. 3. 2006, 2. čtvrtfinále, Slavia–Třinec (7:4)

5 (2+3) – Anthony Camara**, Pardubice, 11. 3. 2021, 2. předkolo, Pardubice – Karlovy Vary (11:3)

5 (2+3) – Tomáš Zohorna**, Pardubice, 11. 3. 2021, 2. předkolo, Pardubice – Karlovy Vary (11:3)

5 (1+4) – Michal Broš, Sparta, 10. 4. 2002, 3. finále, Sparta–Vítkovice (7:0)

5 (1+4) – Jiří Černocho, Karlovy Vary, 11. 3. 2023, 2. předkolo, Karlovy Vary – Olomouc (7:4)

* Sdílený absolutní rekord ELH (viz oddíl individuální rekordy – hráči – základní část).

** Jedinkrát v historii play off ELH dva hráči s 5+ body v jednom utkání.

VÍTĚZNÉ GÓLY

NEJVÍCE VÍTĚZNÝCH GÓLŮ*, KARIÉRA:

- 20 – Martin Růžička**, Sparta, Znojmo, Třinec / 165 utkání, 33 % z celkem 61 gólů
- 15 – Ondřej Kratěna, Olomouc, Vsetín, Sparta, Plzeň / 201 utkání, 25 % z celkem 59 gólů
- 14 – Jiří Dopita, Olomouc, Vsetín, Pardubice, Znojmo / 127 utkání, 28 % z celkem 50 gólů
- 13 – Jaroslav Hlinka, Sparta / 160 utkání, 25 % z celkem 51 gólů
- 12 – Martin Procházka, Kladno, Vsetín, Vítkovice / 69 utkání, 32 % z celkem 38 gólů
- 12 – Jiří Burger, Kladno, Vsetín, Vítkovice / 140 utkání, 34 % z celkem 35 gólů

* Rozdílový gól ve skóre, gól v prodloužení; v období 1994–2020 i vítězný nájezd (z rozhodnutí vedení ELH a panelu statistiků se od sezony 2020/21 vítězný gól v nájezdech do individuálních statistik hráče nepočítá).

NEJVÍCE VÍTĚZNÝCH GÓLŮ, SEZONA PLAY OFF:

- 5 – Martin Procházka**, Vsetín, 1999 / 1 ve čtvrtfinále, 1 v semifinále, 3 ve finále
- 5 – Jakub Klepiš**, Slavia, 2008 / 1 ve čtvrtfinále, 3 v semifinále, 1 ve finále
- 5 – Jan Košťál**, Karlovy Vary, 2008 / 1 ve čtvrtfinále, 2 v semifinále, 2 ve finále
- 5 – Martin Růžička**, Třinec, 2021 / 1 ve čtvrtfinále, 4 v semifinále*
- 4 – celkem 10 případů, naposledy Daniel Voženílek, Třinec, 2023 / 2 ve čtvrtfinále, 2 ve finále

* 1. hráč v historii play off, který vítězným gólem rozhodl všechna 4 utkání v jedné sérii (Růžička v semifinále proti Mladé Boleslavi).

PŘESILOVKY

NEJVÍCE PŘESILOVKOVÝCH GÓLŮ, KARIÉRA:

- 35 – Martin Růžička**, Sparta, Znojmo, Třinec / 165 utkání, 57 % z celkem 61 gólů
- 19 – Petr Sýkora, Pardubice / 118 utkání, 37 % z celkem 51 gólů
- 19 – Viktor Ujčík, Slavia, Třinec, Sparta, Vítkovice / 133 utkání, 35 % z celkem 54 gólů
- 17 – Ondřej Kratěna, Olomouc, Vsetín, Sparta, Plzeň / 201 utkání, 29 % z celkem 59 gólů
- 16 – Jaroslav Hlinka, Sparta / 160 utkání, 31 % z celkem 51 gólů
- 16 – Michal Bulíř, Liberec, Plzeň / 83 utkání, 52 % z celkem 31 gólů



V play off 2011 bořil **Martin Růžička** dosavadní rekordní výkony. Třeba v **přesilovkách** nasázel útočník Třince **13 gólů** (ze 17 celkově!) – o 6 víc než předchozí rekordman Petr Sýkora.

Foto: isport.cz

NEJVÍCE PŘESILOVKOVÝCH GÓLŮ, SEZONA PLAY OFF:

- 13** – Martin Růžička, Třinec, 2011, 76 % z celkem 17 gólů
- 7 – Petr Sýkora, Pardubice, 2007, 58 % z celkem 12 gólů
- 6 – Juraj Štefanka, Vítkovice, 2007, 86 % z celkem 7 gólů
- 6 – Petr Ton, Sparta, 2007, 55 % z celkem 11 gólů
- 5 – celkem 7 případů, naposledy Jaroslav Hlinka, Sparta, 2016, 50 % z celkem 10 gólů

NEJVÍCE PŘESILOVKOVÝCH GÓLŮ*, UTKÁNÍ:

- 4*** – Martin Růžička, Třinec, 28. 3. 2011, 5. semifinále, Třinec–Slavia (6:1)
- 3 – Luboš Rob st., České Budějovice, 22. 2. 1996, 1. čtvrtfinále, České Budějovice – Slavia (5:3)

* Ve srovnání s předchozí verzí KR vymazán výkon: 3 – Jozef Stümpel, Slavia, 13. 3. 2005, 5. čtvrtfinále, Slavia–Liberec (7:2). Při zpětné korekci statistik v létě 2023 Ondřej Zamazal zjistil, že Stümpelův 2. přesilovkový gól padl přesně s koncem trestu, což zrušilo jeho hattrick v přesilovkách hráčů.

** Absolutní rekord ELH.

NEJVÍCE PŘESILOVKOVÝCH ASISTENCÍ, KARIÉRA:

- 52** – Petr Kadlec, Slavia, Plzeň / 213 utkání, 57 % z celkem 92 asistencí
- 34 – Petr Leška, Zlín, Plzeň, Sparta / 153 utkání, 42 % z celkem 81 asistencí
- 32 – Jiří Vykoukal, Sparta, České Budějovice, Plzeň / 110 utkání, 55 % z celkem 58 asistencí
- 30 – Tomáš Vlasák, Litvínov, Slavia, Plzeň / 117 utkání, 56 % z celkem 54 asistencí
- 29 – Martin Růžička, Sparta, Znojmo, Třinec / 165 utkání, 44 % z celkem 66 asistencí

NEJVÍCE PŘESILOVKOVÝCH ASISTENCÍ, SEZONA PLAY OFF:

- 10** – David Květoň, Třinec, 2011, 83 % z celkem 12 asistencí
- 8 – Tomáš Vlasák, Plzeň, 2009, 62 % z celkem 13 asistencí
- 8 – Petr Kadlec, Slavia, 2010, 67 % z celkem 12 asistencí
- 8 – Martin Bartek, Pardubice, 2012, 57 % z celkem 14 asistencí
- 8 – Jan Kovář, Plzeň, 2013, 53 % z celkem 15 asistencí
- 8 – Radan Lenc, Liberec, 2021, 67 % z celkem 12 asistencí
- 7 – celkem 7 případů, naposledy Michal Birner, Liberec, 2021, 58 % z celkem 12 asistencí

NEJVÍCE PŘESILOVKOVÝCH BODŮ, KARIÉRA:

- 64 (35+29)** – Martin Růžička, Sparta, Znojmo, Třinec / 165 utkání, 50 % z celkem 127 bodů
- 63 (11+52) – Petr Kadlec, Slavia, Plzeň / 213 utkání, 55 % z celkem 115 bodů
- 45 (17+28) – Ondřej Kratěna, Olomouc, Vsetín, Sparta, Plzeň / 201 utkání, 34 % z celkem 134 bodů
- 44 (10+34) – Petr Leška, Zlín, Plzeň, Sparta / 153 utkání, 38 % z celkem 116 bodů
- 43 (13+30) – Tomáš Vlasák, Litvínov, Slavia, Plzeň / 117 utkání, 47 % z celkem 92 bodů

NEJVÍCE PŘESILOVKOVÝCH BODŮ, SEZONA PLAY OFF:

- 19 (13+6)** – Martin Růžička, Třinec, 2011, 58 % z celkem 33 bodů
- 14 (4+10) – David Květoň, Třinec, 2011, 74 % z celkem 19 bodů
- 11 (5+6) – Tomáš Blažek, Pardubice, 2003, 73 % z celkem 15 bodů
- 10 – celkem 5 případů, naposledy Jan Kovář, Plzeň, 2013, 38 % z celkem 26 bodů

OSLABENÍ

NEJVÍCE GÓLŮ V OSLABENÍ, KARIÉRA:

- 6** – Michal Vondrka, České Budějovice, Slavia, Sparta, Chomutov, Mladá Boleslav / 172 utkání, 15 % z celkem 40 gólů
- 5 – Petr Jelínek, Slavia, Liberec / 160 utkání, 15 % z celkem 33 gólů
- 4 – Alexandre Mallet, Kometa, Vítkovice / 43 utkání, 44 % z celkem 9 gólů
- 4 – Jan Peterek, Vítkovice, Třinec / 125 utkání, 15 % z celkem 27 gólů
- 4 – Jiří Burger, Kladno, Vsetín, Vítkovice / 140 utkání, 11 % z celkem 35 gólů
- 3 – celkem 13 hráčů v historii play off

NEJVÍCE GÓLŮ V OSLABENÍ, SEZONA PLAY OFF:

- 3** – Ladislav Lubina, Pardubice, 2003, 43 % z celkem 7 gólů
- 3** – Tomáš Zohorna, Pardubice, 2012, 60 % z celkem 5 gólů
- 2 – celkem 20 případů, naposledy Pavel Kousal, Mladá Boleslav, 2021, 67 % z celkem 3 gólů

NEJVÍCE GÓLŮ V OSLABENÍ, UTKÁNÍ:

- 2** – Martin Procházka, Kladno, 13. 2. 1996, 1. osmifinále, Kladno–Vítkovice (4:2)
- 2** – Pavel Vostřák, Plzeň, 15. 3. 2009, 7. čtvrtfinále, Pardubice–Plzeň (3:4p)
- 2** – Pavel Kousal, Mladá Boleslav, 13. 4. 2021, 6. semifinále, Mladá Boleslav – Třinec (4:2)

NEJVÍCE ASISTENCÍ V OSLABENÍ, KARIÉRA:

- 7** – Petr Kadlec, Slavia, Plzeň / 213 utkání, 8 % z celkem 92 asistencí
- 5 – Petr Leška, Zlín, Plzeň, Sparta / 153 utkání, 6 % z celkem 81 asistencí
- 4 – Daniel Rákos, Pardubice, Třinec, Hradec Králové, Kometa / 133 utkání, 17 % z celkem 23 asistencí
- 4 – Michal Vondrka, České Budějovice, Slavia, Sparta, Chomutov, Mladá Boleslav / 172 utkání, 9 % z celkem 44 asistencí
- 3 – celkem 5 hráčů v historii play off

NEJVÍCE BODŮ V OSLABENÍ, KARIÉRA:

- 10 (6+4)** – Michal Vondrka, České Budějovice, Slavia, Sparta, Chomutov, Mladá Boleslav / 172 utkání, 12 % z celkem 84 bodů
- 7 (5+2) – Petr Jelínek, Slavia, Liberec / 160 utkání, 12 % z celkem 60 bodů
- 7 (0+7) – Petr Kadlec, Slavia, Plzeň / 213 utkání, 6 % z celkem 115 bodů
- 6 (4+2) – Jiří Burger, Kladno, Vsetín, Vítkovice / 140 utkání, 6 % z celkem 97 bodů
- 6 (3+3) – Viktor Hübl, Litvínov, Slavia, České Budějovice / 98 utkání, 13 % z celkem 45 bodů
- 6 (3+3) – Ondřej Kratěna, Olomouc, Vsetín, Sparta, Plzeň / 201 utkání, 4 % z celkem 134 bodů
- 6 (1+5) – Petr Leška, Zlín, Plzeň, Sparta / 153 utkání, 5 % z celkem 116 bodů

PRODLOUŽENÍ

NEJVÍCE GÓLŮ V PRODLOUŽENÍ, KARIÉRA:

- 4** – Ondřej Veselý, Zlín, Vsetín, České Budějovice, 155 utkání
- 3 – Dominik Lakatoš, Liberec, Vítkovice, 73 utkání
- 3 – Jiří Burger, Kladno, Vsetín, Vítkovice, 140 utkání
- 2 – celkem 17 hráčů v historii play off



Petr Jelínek vstřelil v play off 5 gólů v oslabení (naposledy v 1. předkole 2022). To činí **15 %** všech jeho branek v zápasech o titul.

Foto: Marek Sekáč



Foto: beranizli.cz

Čtyřikrát rozhodl **Ondřej Veselý** zápas play off v prodloužení: **tříkrát** za Zlín a **jednou** za České Budějovice.



Foto: beranzlin.cz

Tři hráči v historii ELH vstřelili gól v **7. sekundě** utkání – jako první to zvládl **Pavel Janků** (1995), navíc v nejpokročilejší fázi sezony: v semifinále. Ačkoliv kariéru uzavřel v roce 2011 a sbírá už jen šediny, jeho rekord (sdílený) stále drží.



Foto: hcskoda.cz

Někdejší hrající majitel Plzně **Martin Straka** nastřádal v 7. utkáních série celkem **10 bodů**, bodoval ve všech čtyřech – včetně **vítězného gólu** v prodloužení 7. finále 2013.



Foto: Michal Eger

Ondřej Němec (2017) zaznamenal jako jeden ze dvou obránců **hattrick** v utkání play off. Před ním to zvládl Josef Řezníček (2000). Shodou okolností spolu v mezidobí (2005–2009) působili v Karlových Varech.

7. UTKÁNÍ SÉRIE*

* Statistiky, které se vztahují výlučně k rozhodujícím 7. utkáním sérií hraných na 4 vítězství, které patřily do herního řádu play off v těchto ročnících: 1996 (vyjma 1. kola), 2001, 2002 (vždy jen ve čtvrtfinále), 2003–2006 (všechny série), 2007– (vyjma předkola).

NEJVÍCE ÚČASTÍ V 7. UTKÁNÍCH, KARIÉRA:

- 10 – Petr Kadlec**, Slavia, Plzeň, 213 utkání*
- 9 – Marek Tomica, Slavia, Chomutov, 172 utkání
- 9 – Martin Růžička, Sparta, Znojmo, Třinec, 165 utkání
- 8 – Pavel Kolařík, Slavia, 152 utkání
- 8 – Michal Vondrka, České Budějovice, Slavia, Sparta, Chomutov, Mladá Boleslav, 172 utkání
- 8 – Vladimír Drapecký, Třinec, 137 utkání
- 7 – celkem 8 hráčů v historii play off

* Celkový počet utkání v play off.

NEJVÍCE GÓLŮ V 7. UTKÁNÍCH, KARIÉRA:

- 4 – Libor Pivko**, 4 utkání*
- 3 – celkem 13 hráčů v historii play off

* Účasti v 7. utkání. Platí i pro další části v této rubrice.

NEJVÍCE ASISTENCÍ V 7. UTKÁNÍCH, KARIÉRA:

- 9 – David Cienciala**, 7 utkání
- 8 – Martin Straka, 4 utkání
- 5 – Tomáš Vlasák, 5 utkání

NEJVÍCE BODŮ V 7. UTKÁNÍCH, KARIÉRA:

- 10 (2+8) – Martin Straka**, 4 utkání
- 10 (1+9) – David Cienciala**, 7 utkání
- 7 (4+3) – Libor Pivko, 4 utkání
- 6 (1+5) – Tomáš Vlasák, 5 utkání
- 6 (3+3) – Leoš Čermák, 6 utkání

HATTRICKY

NEJVÍCE HATTRICKŮ*, KARIÉRA:

- 3 – Viktor Ujčík**, Slavia, Třinec, Sparta, Vítkovice, 1995–2013, 3x 3 góly v utkání
- 2 – Radek Bělohav, České Budějovice, Vsetín, Sparta, Kladno, 1994–2008, 1x 4 góly, 1x 3 góly v utkání
- 2 – Jaroslav Kudrna, Pardubice, Třinec, Liberec, Hradec Králové, 1997–2016, 2x 3 góly v utkání
- 2 – Jiří Dopita, Olomouc, Vsetín, Pardubice, Znojmo, 1994–2008, 2x 4 góly v utkání
- 2 – Petr Leška, Zlín, Plzeň, Sparta, 1996–2015, 2x 3 góly v utkání
- 2 – Jaroslav Bednář, Slavia, Plzeň, Sparta, Hradec Králové, 1995–2018, 2x 3 góly v utkání

* Přehled všech hráčů s hattrickem lze vyfiltrovat na adrese: <https://rekordy.hokej.cz/players-records>.

HATTRICKY OBRÁNCŮ*, HISTORIE PLAY OFF:

- Josef Řezníček**, Plzeň, 21. 3. 2000, 3. čtvrtfinále, Plzeň–Třinec (9:0)
- Ondřej Němec**, Kometa, 2. 4. 2017, 3. semifinále, Kometa – Hradec Králové (8:0)

* Pokaždé výhradně 3 vstřelené góly.

RYCHLÉ GÓLY

NEJRYCHLEJŠÍ GÓLY OD ZAČÁTKU UTKÁNÍ:

- 00:07*** – **Pavel Janků**, Zlín, 20. 3. 1995, 3. semifinále, Zlín–Kladno (8:3), brankář Tomáš Vokoun
- 00:09** – Karel Soudek, Znojmo, 10. 3. 2004, 5. čtvrtfinále, Znojmo–Slavia (5:2), brankář Petr Franěk
- 00:10 – Jiří Kuntoš, Třinec, 25. 3. 1998, 4. čtvrtfinále, Slavia–Třinec (7:4), brankář Ladislav Blažek
- 00:10 – Vladimír Svačina, Třinec, 21. 3. 2019, 2. čtvrtfinále, Třinec–Vítkovice (3:0), brankář Patrik Bartošák
- 00:11 – Jaroslav Bednář, Slavia, 16. 3. 2014, 5. předkolo, Pardubice–Slavia (6:4), brankář Július Hudáček
- 00:12 – Martin Procházka, Kladno, 29. 3. 1995, 3. utkání o bronz, Kladno – České Budějovice (3:4p), brankář Roman Turek
- 00:12 – Matej Paulovič, Pardubice, 26. 3. 2022, 4. čtvrtfinále, Pardubice – České Budějovice (3:2), brankář Dominik Hrachovina

* Čas v minutách a sekundách. / Sdílený absolutní rekord ELH (viz oddíl individuální rekordy – hráči – základní část).

** Vyrovnaný rekord obránce (viz oddíl individuální rekordy – hráči – základní část).

NEJVÍCE GÓLŮ V 1. MINUTĚ UTKÁNÍ, KARIÉRA:

- 3 – Petr Leška**, Zlín, Plzeň, Sparta / 153 utkání, 35 gólů
- 2 – Martin Erat, Zlín, Kometa / 52 utkání, 16 gólů
- 2 – Jan Košťál, Karlovy Vary / 43 utkání, 9 gólů
- 2 – Pavel Janků, Zlín, Třinec / 56 utkání, 22 gólů
- 2 – Ladislav Lubina, Pardubice, Třinec / 82 utkání, 24 gólů
- 2 – Leoš Čermák, Slavia, Vítkovice, Liberec, Kometa / 147 utkání, 29 gólů
- 1 – celkem 68 hráčů v historii play off

NEJRYCHLEJŠÍ GÓLY OD ZAČÁTKU 2. TŘETINY:

- 20:12*** – **Tomáš Vlasák**, Litvínov, 20. 3. 1998, 1. čtvrtfinále, Vítkovice–Litvínov (5:2), brankář Martin Prusek
- 20:15 – Tomáš Vlasák, Plzeň, 24. 2. 2008, 1. předkolo, Kladno–Plzeň (4:3), brankář Miroslav Kopřiva
- 20:17 – Marcin Kolusz, Třinec, 6. 3. 2007, 2. čtvrtfinále, Liberec–Třinec (3:4p), brankář Milan Hnilička
- 20:17 – Lukáš Krenželok, Liberec, 4. 4. 2019, 2. semifinále, Liberec–Kometa (2:3p), brankář Marek Čiliak

NEJRYCHLEJŠÍ GÓLY OD ZAČÁTKU 3. TŘETINY:

- 40:08*** – **Jan Kolář****, Pardubice, 20. 3. 2010, 3. čtvrtfinále, Třinec–Pardubice (4:5p), brankář Peter Hamerlík
- 40:10 – Peter Barinka, Zlín, 9. 3. 2005, 4. čtvrtfinále, Litvínov–Zlín (3:1), brankář Kamil Jarina
- 40:14*** – Jaromír Kverka st.****, Jihlava, 17. 2. 1996, 4. osmifinále, Jihlava–Olomouc (5:3), brankář Ladislav Blažek
- 40:14*** – Pavel Vostřák****, Plzeň, 15. 3. 2009, 7. čtvrtfinále, Pardubice–Plzeň (3:4p), brankář Ján Lašák

* Odehraný čas utkání.

** Jan Kolář, útočník (narozen 21. 3. 1981).

*** Výkon doplněný při zpětné korekci statistik v létě 2023.

**** Gól padl v oslabení.



REKORD UTKÁNÍ

NEJRYCHLEJŠÍ GÓLY VE FINÁLE

PLAY OFF [1994–2024]

#TELSTATS

TÝM	UTKÁNÍ	ČAS GÓLU	FÁZE
LIBOR PIVKO	KOM-ZLN 1:4	0:15	3. FINÁLE (21. 4. 2014)
RADIM ZOHORNA	TRI-KOM 1:4	0:25	5. FINÁLE (22. 4. 2018)
PAVEL JANKŮ	VSE-ZLN 3:6	0:27	1. FINÁLE (26. 3. 1995)
VÁCLAV SKUHRAVÝ	SLA-KVA 4:6	0:27	4. FINÁLE (8. 4. 2009)
PATRIK MIŠKÁŘ	HKR-TRI 3:0	0:27	5. FINÁLE (26. 4. 2023)



VLADIMÍR
SVAČINA

PETR
TON

...celkem **čtyřikrát** v kariéře ho trenéři nasadili k nájezdu v utkání play off – a pokaždé **proměnil!** (2. předkolo 2016 vs. Zlín; 2. semifinále 2022 vs. Mladá Boleslav – vždy dvakrát). Třinci to v obou případech vyneslo výhru a Svačinovi **vítězný gól**.

...vstřelil v pozápasových rozstřelech **6 brankářům** (Prusek, Franěk, Trvaj, Murín, Hovi, Hamerlík). Stoprocentní bilanci si pokazil až při **12. nájezdu** (svém posledním v kariéře v play off): ve 4. čtvrtfinále 2013 ho vychytil Peter Hamerlík.

TRESTNÁ STŘÍLENÍ

NEJVÍCE TRESTNÝCH STŘÍLENÍ*, KARIÉRA:

- 4 – Viktor Ujčík, Slavia, Třinec, Sparta, Vítkovice, 133 utkání
- 3 – Robert Kysela, Litvínov, Kladno, 48 utkání
- 3 – Tomáš Hyka ml., Mladá Boleslav, Pardubice, 51 utkání
- 3 – Jaroslav Bednář, Slavia, Plzeň, Sparta, Hradec Králové, 113 utkání
- 3 – Petr Ton, Kladno, Sparta, Kometa, 140 utkání
- 2 – celkem 20 hráčů v historii play off

* V období 1993–2010 mohl trenér nasadit na trestné střelení (TS) jakéhokoliv hráče svého týmu; v letech 2010–2018 musel TS až na výjimky (zranění faulovaného hráče, příp. technický přestupek soupeře) zahrát faulovaný hráč. Od sezony 2018/19 se pravidla ledního hokeje vrátila k původnímu ustanovení: na TS může být nasazen libovolný hráč, který zrovna není potrestán.

NEJVÍCE GÓLŮ Z TRESTNÝCH STŘÍLENÍ, KARIÉRA:

- 2 – Petr Kumstát, Znojmo, Karlovy Vary, Sparta, 2 trestná střelení
- 2 – Lukáš Pech, Karlovy Vary, Sparta, České Budějovice, 2 trestná střelení
- 2 – Petr Ton, Kladno, Sparta, Kometa, 3 trestná střelení
- 2 – Jaroslav Bednář, Slavia, Plzeň, Sparta, Hradec Králové, 3 trestná střelení
- 1 – celkem 28 hráčů v historii play off

NÁJEZDY

NEJVÍCE NÁJEZDŮ*, KARIÉRA:

- 16 – Viktor Ujčík, Slavia, Třinec, Sparta, Vítkovice
- 14 – Jaroslav Bednář, Slavia, Plzeň, Sparta, Hradec Králové
- 13 – Richard Král, Pardubice, Třinec, Zlín
- 13 – Michal Broš, Olomouc, Vsetín, Sparta, Mladá Boleslav

* V období 1993–2007 zahrnovalo základní kolo nájezdů k určení vítěze utkání v play off 5 sérií; v letech 2008–2016 vedení ELH v rámci sjednocení s pravidly IIHF omezilo rozstřel na 3 série; od play off 2017 byl obnoven model s 5 startujícími střelci na každé straně (s výjimkou, že nájezdy jsou rozhodnuty dřív).

NEJVÍCE GÓLŮ Z NÁJEZDŮ, KARIÉRA:

- 11 – Petr Ton, Kladno, Sparta, Kometa, 12 nájezdů
- 8 – Jakub Klepiš, Slavia, Třinec, Mladá Boleslav, Kometa, Liberec, 12 nájezdů
- 7 – Jiří Burger, Kladno, Vsetín, Vítkovice, 10 nájezdů
- 6 – celkem 3 hráči v historii play off

NEJVYŠŠÍ ÚSPĚŠNOST V NÁJEZDECH, KARIÉRA (MIN. 5 NÁJEZDŮ):

- 91,67 % – Petr Ton, Kladno, Sparta, Kometa, 11 gólů z 12 nájezdů
- 80,00 % – Richard Žemlička, Sparta, 4 góly z 5 nájezdů
- 80,00 % – Robert Kysela, Litvínov, Kladno, 4 góly z 5 nájezdů
- 80,00 % – Martin Procházka, Kladno, Vsetín, Vítkovice, 4 góly z 5 nájezdů
- 75,00 % – Tomáš Vlasák, Litvínov, Slavia, Plzeň, 6 gólů z 8 nájezdů
- 75,00 % – Martin Hamrlik, Zlín, 6 gólů z 8 nájezdů

NEJVÍCE VÍTEZNÝCH GÓLŮ* V NÁJEZDECH, KARIÉRA:

- 4 – Petr Ton, Kladno, Sparta, Kometa, 12 nájezdů
- 3 – Zbyněk Irgl, Vítkovice, Třinec, Olomouc, 7 nájezdů
- 3 – Tomáš Vlasák, Litvínov, Slavia, Plzeň, 8 nájezdů
- 3 – Petr Leška, Zlín, Plzeň, Sparta, 11 nájezdů
- 3 – Jakub Klepiš, Slavia, Třinec, Mladá Boleslav, Kometa, Liberec, 12 nájezdů
- 3 – Viktor Ujčík, Slavia, Třinec, Sparta, Vítkovice, 16 nájezdů

2 – celkem 8 hráčů v historii play off

* V období 2006–2021 zároveň gól, který se střelci započítával do kanadského bodování. Od sezony 2020/21 se z rozhodnutí vedení ELH a panelu statistiků rozhodující nájezd do individuálních statistických záznamů hráčů nezahrnuje, nicméně pro potřeby této rubriky je jako "vítězný gól" (nájezd) veden. / Korekce autorství vítězných gólů (celkem 11 případů) oproti verzím Knihy rekordů do roku 2020; provedena na základě zjištění, že neznámá osoba někdy v období 2006–12 dodatečně upravovala oficiální zápisy o utkání tak, že změnila střelce vítězných gólů v pozápasových nájezdech v play off 1994–2006. Zpětně byla použita metodika, která začala platit až od sezony 2006/07. Vedení ELH všechny neoprávněné zásahy k 1. 9. 2020 zrušilo a vrátilo údaje do původní podoby.

PLUS/MINUS BODY*

* Statistická kategorie, která hodnotí účast hráčů na ledě při vstřeleném (v rovnovážném počtu a v oslabení: +1 bod), resp. obdržení gólu (v rovnovážném počtu a přesílovkách: -1 bod). Tato metodika bodování plus/minus se v oficiálních statistikách ELH uplatňuje od sezony 1999/2000; období 1993–1999 je v oficiálním systému hokej.cz přepočítáno zpětně, zatím bez záruky (u sezonních součtů), přesto jsou tyto výkony do přehledů zařazeny.

NEJLEPŠÍ BILANCE PLUS/MINUS, SEZONA:

- +17 (20–3) – Alexej Jaškin, Vsetín, 1997, 9 utkání, průměr 1,89 bodu na zápas
- +16 (27–11) – Tomáš Divíšek, Kometa, 2012, 20 utkání, průměr 0,80 bodu na zápas
- +16 (20–4) – Tomáš Kapusta, Vsetín, 1998, 10 utkání, průměr 1,60 bodu na zápas
- +15 (21–6) – Jiří Dopita, Vsetín, 1998, 10 utkání, průměr 1,50 bodu na zápas
- +15 (19–4) – Pavel Zubíček, Vsetín, 1998, 10 utkání, průměr 1,50 bodu na zápas
- +15 (20–5) – Jiří Dopita, Vsetín, 1996, 13 utkání, průměr 1,15 bodu na zápas
- +15 (15–0) – Tomáš Jakeš, Vsetín, 1997, 7 utkání, průměr 2,14 bodu na zápas

NEJLEPŠÍ BILANCE PLUS/MINUS, UTKÁNÍ:

- +6 (7–1) – Tomáš Sršeň, Vsetín, 24. 3. 1997, 1. semifinále, Vsetín–Pardubice (10:1)
- +6 (6–0)* – Tomáš Jakeš, Vsetín, 24. 3. 1997, 1. semifinále, Vsetín–Pardubice (10:1)
- +6 (6–0)** – Michal Vondrka, Slavia, 25. 3. 2009, 4. semifinále, Plzeň–Slavia (1:6)

* Ve stejném utkání si Alexej Jaškin a Otto Haščák (Vsetín) připočetli bilanci +5.

** Výkon doplněný při zpětné korekci statistik v létě 2023.

ROZŠÍŘENÉ STATISTIKY*

* Data, která ELH oficiálně shromažďuje a vyhodnocuje od sezony 2013/14: střely (podle typu a u jednotlivých hráčů), vzhazování (úspěšnost hráčů a týmů), zablokované střely (bloky) a hity (srážky se soupeřem vedoucí k jeho zastavení či k odebrání puku). Od září 2013 se podle těchto údajů sleduje oficiální statistika Radegast index, která hodnotí defenzivní činnost hráčů (zahrnuje plus/minus body, bloky, hity). Vyhlašují se měsíční a celkové vítězové sezony.

NEJVÍCE STŘEL NA BRANKU, UTKÁNÍ:

- 13 – Filip Pavlík, Hradec Králové, 13. 4. 2023, 6. semifinále, Hradec Králové – Vítkovice (1:2p)
- 12 – Radim Šimek, Liberec, 7. 4. 2017, 5. semifinále, Liberec–Chomutov (2:1)
- 11 – Mislav Rosandić, Hradec Králové, 13. 4. 2023, 6. semifinále, Hradec Králové – Vítkovice (1:2p)
- + 11 – Filip Chlapík, Sparta, 13. 4. 2024, 7. semifinále, Sparta–Třinec (2:3p)
- + 10 – celkem 6 případů, naposledy Marko Daňo, Třinec, 6. 4. 2024, 3. semifinále, Třinec–Sparta (2:3p)

PLUS/MINUS UTKÁNÍ ELH*

HŘAČ	TÝM	BILANCE	POST	DATUM
ANTONÍN STAVJAŇA	VSETÍN	+7	OBRÁNCE	17. 10. 1995
TOMÁŠ PÁCAL	PARDOBICE	+7	OBRÁNCE	24. 11. 2000
PETR SÝKORA	PARDOBICE	+7	ÚTOČNÍK	24. 11. 2000
JIŘÍ ŠLÉGR	LITVÍN	+7	OBRÁNCE	25. 1. 2005
JAN ČALOUN	LITVÍN	+7	ÚTOČNÍK	25. 1. 2005
VIKTOR HÜBL	LITVÍN	+7	ÚTOČNÍK	25. 1. 2005
PETER ČEREŠŇÁK	PLZEŇ	+7	OBRÁNCE	4. 1. 2019
JIŘÍ ŠEVČÍK	HRADEC KRÁLOVÉ	+6	OBRÁNCE	1. 10. 1993
ROMAN MEJZLÍK	ZLÍN	+6	ÚTOČNÍK	26. 10. 1993
JIŘÍ VYKOUKAL	SPARTA	+6	OBRÁNCE	7. 12. 1993
VLADIMÍR PETROVKA	SPARTA	+6	ÚTOČNÍK	7. 12. 1993
PAVEL GEFFERT	SPARTA	+6	ÚTOČNÍK	7. 12. 1993
MILAN KASTNER	SPARTA	+6	ÚTOČNÍK	7. 12. 1993
JIŘÍ HEŠ	SLAVIA	+6	OBRÁNCE	20. 10. 1995
KAREL PAVLÍK	TŘINEC	+6	OBRÁNCE	16. 1. 1996
JIŘÍ KUNTOŠ	OLOMOUČ	+6	OBRÁNCE	26. 1. 1996
RADEK HAMR	SPARTA	+6	OBRÁNCE	8. 10. 1996
NORMUNDS SEJEJS	LITVÍN	+6	OBRÁNCE	29. 12. 1996
ROBERT KYSELA	LITVÍN	+6	ÚTOČNÍK	29. 12. 1996
TOMÁŠ VLAŠÁK	LITVÍN	+6	ÚTOČNÍK	29. 12. 1996
PAVEL GEFFERT	PLZEŇ	+6	ÚTOČNÍK	25. 2. 1997
PETR KOŘÍNEK	PLZEŇ	+6	ÚTOČNÍK	25. 2. 1997
TOMÁŠ SRŠEŇ	VSETÍN	+6	ÚTOČNÍK	24. 3. 1997
TOMÁŠ JAKEŠ	VSETÍN	+6	OBRÁNCE	24. 3. 1997
ALEXEJ JAŠKIN	VSETÍN	+6	OBRÁNCE	28. 9. 1997
PAVEL ZUBÍČEK	VSETÍN	+6	OBRÁNCE	28. 9. 1997
ANDREJ GALKIN	VSETÍN	+6	ÚTOČNÍK	28. 9. 1997
JOSEF BERÁNEK	VSETÍN	+6	ÚTOČNÍK	28. 9. 1997
MILAN NEDOMA	ČESKÉ BUDĚJOVICE	+6	OBRÁNCE	18. 1. 1998
ALEŠ PÍŠA	PARDOBICE	+6	OBRÁNCE	24. 11. 2000
PAVEL KÁBRT	PARDOBICE	+6	ÚTOČNÍK	24. 11. 2000
OTAKAR JANECKÝ	PARDOBICE	+6	ÚTOČNÍK	24. 11. 2000
MILOSLAV GUREŇ	TŘINEC	+6	OBRÁNCE	16. 9. 2001
PAVEL JANKŮ	TŘINEC	+6	ÚTOČNÍK	16. 9. 2001
ROMAN MELUZÍN	TŘINEC	+6	ÚTOČNÍK	16. 9. 2001
RADIM TESAŘÍK	VÍTKOVICE	+6	OBRÁNCE	11. 1. 2002
LUKÁŠ GALVAS	VÍTKOVICE	+6	OBRÁNCE	11. 1. 2002
PETR BUZEK	LITVÍN	+6	OBRÁNCE	25. 1. 2005
IVO PROROK	LITVÍN	+6	ÚTOČNÍK	25. 1. 2005
MICHAL VONDRKA	SLAVIA	+6	ÚTOČNÍK	25. 3. 2009
DAVID JIŘÍČEK	PLZEŇ	+6	OBRÁNCE	7. 3. 2021

* Zahnuje výkony z utkání všech fází ELH (základní část, play off, play out) a všechny hráče, kteří v hodnocení účasti na ledě (rovnovážný počet, oslabení) nasbírali bilanci minimálně +6.



Foto: Stanislav Souček

Utkání play off, která se prodlužovala o dvě a více třetin, podnítila některé vytrvalostní rekordy, např. hradecký obránce **Bohumil Jank** zblokoval v 5. semifinále 2023 **11 vítkovických střel**.

NEJVÍCE VHAZOVÁNÍ (ÚČASTI), UTKÁNÍ:

- 43*** – Rastislav Dej, Hradec Králové, 13. 4. 2023, 6. semifinále, Hradec Králové – Vítkovice (1:2p), 31 % buly týmu
 42 – Peter Krieger, Vítkovice, 4. 4. 2023, 1. semifinále, Vítkovice – Hradec Králové, 47 % buly týmu
 41 – Jakub Lev, Plzeň, 12. 3. 2017, 5. předkolo, Vítkovice–Plzeň (1:2p), 38 % buly týmu
 41 – Tomáš Filippi, Liberec, 26. 4. 2019, 5. finále, Liberec–Třinec (2:3p), 38 % buly týmu
 41 – Christophe Lalancette, Hradec Králové, 13. 4. 2023, 6. semifinále, Hradec Králové – Vítkovice (1:2p), 30 % buly týmu

* Sdílený absolutní rekord ELH (viz oddíl individuální rekordy – hráči – základní část).

NEJVYŠŠÍ ÚSPĚŠNOST NA VHAZOVÁNÍ, UTKÁNÍ (MIN. 10 BULY):

- 93,75 %** – Robin Hanzl, Litvínov, 13. 3. 2015, 1. čtvrtfinále, Litvínov–Pardubice (4:0), 15 vítězných buly z 16
+ **92,31 %** – Tomáš Zohorna, Pardubice, 24. 4. 2024, 5. finále, Pardubice–Třinec (3:0), 12 vítězných buly z 13
 91,67 % - Tyler Redenbach, Liberec, 21. 3. 2019, 2. čtvrtfinále, Liberec – Mladá Boleslav (6:2), 11 vítězných buly z 12
 90,91 % – Tomáš Kopecký, Třinec, 8. 3. 2016, 2. předkolo, Zlín–Třinec (3:4n), 10 vítězných buly z 11
 90,91 % – Roman Kukumberg, Hradec Králové, 16. 3. 2018, 2. čtvrtfinále, Hradec Králové – Liberec (3:1), 10 vítězných buly z 11
 90,91 % – Daniel Rákos, Kometa, 14. 3. 2022, 3. předkolo, Kometa–Liberec (4:2), 10 vítězných buly z 11

NEJVÍCE HITŮ, UTKÁNÍ:

- 11*** – Ryan Hollweg, Plzeň, 14. 3. 2016, 1. čtvrtfinále, Plzeň–Olomouc (1:0p)
 9 – Vladimír Drapecký, Třinec, 14. 3. 2015, 2. čtvrtfinále, Třinec – Mladá Boleslav (3:2)
 8 – Ryan Hollweg, Plzeň, 15. 3. 2016, 2. čtvrtfinále, Plzeň–Olomouc (4:2)
 8 – Martin Ševc, Liberec, 31. 3. 2016, 1. semifinále, Liberec – Mladá Boleslav (4:3)
 8 – Alexandre Picard, Hradec Králové, 3. 4. 2017, 4. semifinále, Kometa – Hradec Králové (0:1n)

* Sdílený absolutní rekord ELH (viz oddíl individuální rekordy – hráči – základní část).

NEJVÍCE BLOKŮ STŘEL SOUPEŘE, UTKÁNÍ:

- 11*** – Bohumil Jank, Hradec Králové, 11. 4. 2023, 5. semifinále, Vítkovice – Hradec Králové (3:2p)
 9 – Jan Výtisk, Vítkovice, 12. 3. 2017, 5. předkolo, Vítkovice–Plzeň (1:2p)
 8 – Jan Výtisk, Vítkovice, 13. 3. 2018, 1. čtvrtfinále, Vítkovice–Kometa (2:3p)
 8 – Milan Doudera, Třinec, 6. 4. 2023, 3. semifinále, Třinec–Pardubice (2:1)
 8 – Martin Marinčin, Třinec, 14. 4. 2023, 7. semifinále, Pardubice–Třinec (1:2)
 7 – celkem 14 případů v historii play off

* Absolutní rekord ELH.

NEJVÍCE ČASU VE HŘE, UTKÁNÍ – OBRÁNCI:

- 54:15*** – Graeme McCormack, Hradec Králové, 13. 4. 2023, 6. semifinále, Hradec Králové – Vítkovice (1:2p), na ledě ve 39 % hracího času utkání (138:51)
 49:58** – Filip Pavlík, Hradec Králové, 13. 4. 2023, 6. semifinále, Hradec Králové – Vítkovice (1:2p), na ledě ve 36 % hracího času utkání (138:51)

- 49:25** – Jérémie Blain, Hradec Králové, 13. 4. 2023, 6. semifinále, Hradec Králové – Vítkovice (1:2p), na ledě ve 36 % hracího času utkání (138:51)
 48:56** – Juraj Mikuš, Vítkovice, 13. 4. 2023, 6. semifinále, Hradec Králové – Vítkovice (1:2p), na ledě ve 35 % hracího času utkání (138:51)
 48:32** – Petr Gewiese, Vítkovice, 13. 4. 2023, 6. semifinále, Hradec Králové – Vítkovice (1:2p), na ledě ve 35 % hracího času utkání (138:51)
+ 46:48 – Michal Kempný, Sparta, 13. 4. 2024, 7. semifinále, Sparta–Třinec (2:3), na ledě ve 38 % hracího času utkání (121:46)

* Čas v minutách a sekundách. / Absolutní rekord ELH.

** Ze 6. semifinále 2023 Hradec Králové – Vítkovice pochází 8 z 9 nejvyšších zápasových časů.

NEJVÍCE ČASU VE HŘE, UTKÁNÍ – ÚTOČNÍCI:

- 43:57** – Dominik Lakatoš, Vítkovice, 13. 4. 2023, 6. semifinále, Hradec Králové – Vítkovice (1:2p), na ledě ve 32 % hracího času utkání (138:51)
 43:56 – Christophe Lalancette, Hradec Králové, 13. 4. 2023, 6. semifinále, Hradec Králové – Vítkovice (1:2p), na ledě ve 32 % hracího času utkání (138:51)
+ 42:29 – Filip Chlapík, Sparta, 13. 4. 2024, 7. semifinále, Sparta–Třinec (2:3), na ledě ve 35 % hracího času utkání (121:46)
 41:45 – Jordann Perret, Hradec Králové, 13. 4. 2023, 6. semifinále, Hradec Králové – Vítkovice (1:2p), na ledě ve 30 % hracího času utkání (138:51)
 39:55 – Oliver Okuliar, Hradec Králové, 13. 4. 2023, 6. semifinále, Hradec Králové – Vítkovice (1:2p), na ledě ve 29 % hracího času utkání (138:51)

NEJVÍCE ČASU VE HŘE – PODÍL NA HRACÍM ČASU, UTKÁNÍ:

- 56 %* – Ladislav Šmíd, Liberec, 28. 4. 2019, 6. finále, Třinec–Liberec (4:2), 33:19 minut na ledě
 54 % – Martin Ševc, Liberec, 28. 4. 2019, 6. finále, Třinec–Liberec (4:2), 32:10 minut na ledě
 52 % – Martin Ševc, Liberec, 26. 3. 2018, 7. čtvrtfinále, Hradec Králové – Liberec (2:1), 31:01 minut na ledě
 51 % – Jan Hanzlík, Kometa, 19. 3. 2015, 5. čtvrtfinále, Kometa–Zlín (2:1), 30:18 minut na ledě
 50 % – Peter Mueller, Kometa, 11. 3. 2021, 2. předkolo, Vítkovice–Kometa (2:1), 30:02 minut na ledě

* Procentuální podíl času, který hráč strávil na ledě, z celkového hracího času utkání.

TRESTNÉ MINUTY

NEJVÍCE TRESTNÝCH MINUT, SEZONA PLAY OFF:

- 84** – Jiří Vašíček, Slavia, 2009, 17 utkání, průměr 4,94 trestných minut na zápas
 75 – Petr Vampola, Liberec, 2016, 12 utkání, průměr 6,25 trestných minut na zápas
 68 – Jiří Doležal ml., Slavia, 2011, 16 utkání, průměr 4,25 trestných minut na zápas
 65 – David Štich, Mladá Boleslav, 2017, 5 utkání, průměr 13,00 trestných minut na zápas
 64 – Jiří Vašíček, Slavia, 2011, 18 utkání, průměr 3,56 trestných minut na zápas

NEJVÍCE TRESTNÝCH MINUT, UTKÁNÍ:

- 55** – David Štich, Mladá Boleslav, 12. 3. 2017, 5. předkolo, Chomutov – Mladá Boleslav / 5+OK, OT+TH*
 54 – Jaroslav Svoboda, Znojmo, 9. 3. 2007, 3. čtvrtfinále, Znojmo–Pardubice / 2 menší tresty, 5+OK, TH →



Foto: Roman Turovský

David Štich dosud v play off dostal **5 trestů do konce utkání (OK)** – v průměru každý 8. zápas. Dva z nich vyfasoval jako hráč Liberce, tři v dresu Mladé Boleslavi (naposledy v březnu 2023). Celkem v play off nastoupil za 6 klubů.

NEJTRESTANĚJŠÍ HRÁČI PLAY OFF

SEZONA	HRÁČ	TÝM	TM	UTKÁNÍ	TM/UTKÁNÍ
1994	JIŘÍ ŠEJBA	PARDUBICE	32	12	2,67
1995	ALEŠ FLAŠAR	OLOMOUC	42	2	21,00
1996	JAROMÍR LÁTAL	OLOMOUC	34	4	8,50
1997	LUDĚK KRAYZEL	VÍTKOVICE	49	9	5,44
1998	FRANTIŠEK KUČERA	SPARTA	53	9	5,89
1999	RADEK BĚLOHLAV	VSETÍN	54	11	4,91
2000	PETR KOŘÍNEK	PLZEŇ	35	7	5,00
2001	LEOŠ ČERMÁK	SLAVIA	49	11	4,45
2002	JAROSLAV NEDVĚD	SPARTA	60	13	4,62
2003	LADISLAV LUBINA	PARDUBICE	52	19	2,74
2004	PETR HUBÁČEK	VÍTKOVICE	53	6	8,83
2005	JAROSLAV BALAŠTÍK	ZLÍN	52	17	3,06
2006	RADEK DUDA	SLAVIA	54	13	4,15
2007	LIBOR PIVKO	PARDUBICE	59	18	3,28
2008	MILAN KRAFT	KARLOVY VARY	63	19	3,32
2009	JIŘÍ VAŠÍČEK	SLAVIA	84	17	4,94
2010	JURAJ ŠTEFANKA	VÍTKOVICE	65	16	4,06
	JIŘÍ VAŠÍČEK	SLAVIA	65	16	4,06
2011	JIŘÍ DOLEŽAL ML.	SLAVIA	68	16	4,25
2012	LEOŠ ČERMÁK	KOMETA	52	20	2,60
2013	MAREK MALÍK	VÍTKOVICE	54	9	6,00
2014	TOMÁŠ NOSEK	PARDUBICE	44	10	4,40
2015	ZDENĚK OKÁL ML.	ZLÍN	41	7	5,86
2016	PETR VAMPOLA	LIBEREC	75	12	6,25
2017	DAVID ŠTICH	MLADÁ BOLESLAV	65	5	13,00
2018	RICHARD JARUŠEK	SPARTA	40	3	13,33
2019	JAROSLAV VLACH	LIBEREC	46	17	2,71
2020		NEVYHODNOCENO*			
2021	PETR JELÍNEK	LIBEREC	47	14	3,36
2022	MARTIN ŠEVC	MLADÁ BOLESLAV	39	14	2,79
2023	JAROSLAV VLACH	LIBEREC	37	10	3,70
2024	MICHAL ŘEPIK	SPARTA	37	9	4,11

Tabulka zobrazuje nejtrestanější hráče jednotlivých sezon a jejich průměry trestných minut na utkání (zároveň slouží jako pomocné kritérium v případě shodného zisku). / * Po 4 utkáních předkola vedení ELH play off i celou sezonu předčasně ukončilo (pandemie covidu-19).

52 – Jiří Doležal ml., Slavia, 6. 3. 2011, 2. čtvrtfinále, Liberec–Slavia / menší trest, 2x 5+OK

47 – Aleš Flašar, Olomouc, 7. 3. 1995, 2. čtvrtfinále, Olomouc – České Budějovice / menší trest, OK, DT

* Vysvětlivky: OT = osobní trest na 10 minut, OK = osobní trest do konce utkání, 5+OK = trest na 5 minut a do konce utkání, TH = trest ve hře, DT = disciplinární trest (dřívější verze trestu ve hře).

NEJVÍCE OSOBNÍCH TRESTŮ DO KONCE UTKÁNÍ*, KARIÉRA:

5 – David Štich, Liberec, Slavia, Vítkovice, Mladá Boleslav, Litvínov, České Budějovice, 42 utkání

4 – Jiří Doležal ml., Slavia, Litvínov, 80 utkání

3 – celkem 11 hráčů v historii play off

NEJVÍCE OSOBNÍCH TRESTŮ DO KONCE UTKÁNÍ*, SEZONA PLAY OFF:

2 – Aleš Flašar, Olomouc, 1995

2 – Petr Nedvěd, Sparta, 1998

2 – Radek Bělohlav, Vsetín, 1999

2 – Jan Tomajko, Vsetín, 1999

2 – Jaroslav Svoboda, Znojmo, 2007

2 – Jaroslav Nedvěd, Plzeň, 2009

2 – Jiří Vašíček, Slavia, 2009

2 – Jiří Doležal ml., Slavia, 2011

2 – Petr Vampola, Liberec, 2016

2 – David Štich, Mladá Boleslav, 2017

NEJRYCHLEJI UDĚLENÉ OSOBNÍ TRESTY DO KONCE UTKÁNÍ*, HISTORIE PLAY OFF:

01:14 – Tomáš Kůrka**, České Budějovice, 11. 3. 2010, 3. předkolo, Litvínov–Slavia, přestupek: naražení zezadu

02:58 – Ladislav Kohn, Třinec, 12. 4. 2011, 5. finále, Třinec–Vítkovice, přestupek: napadení

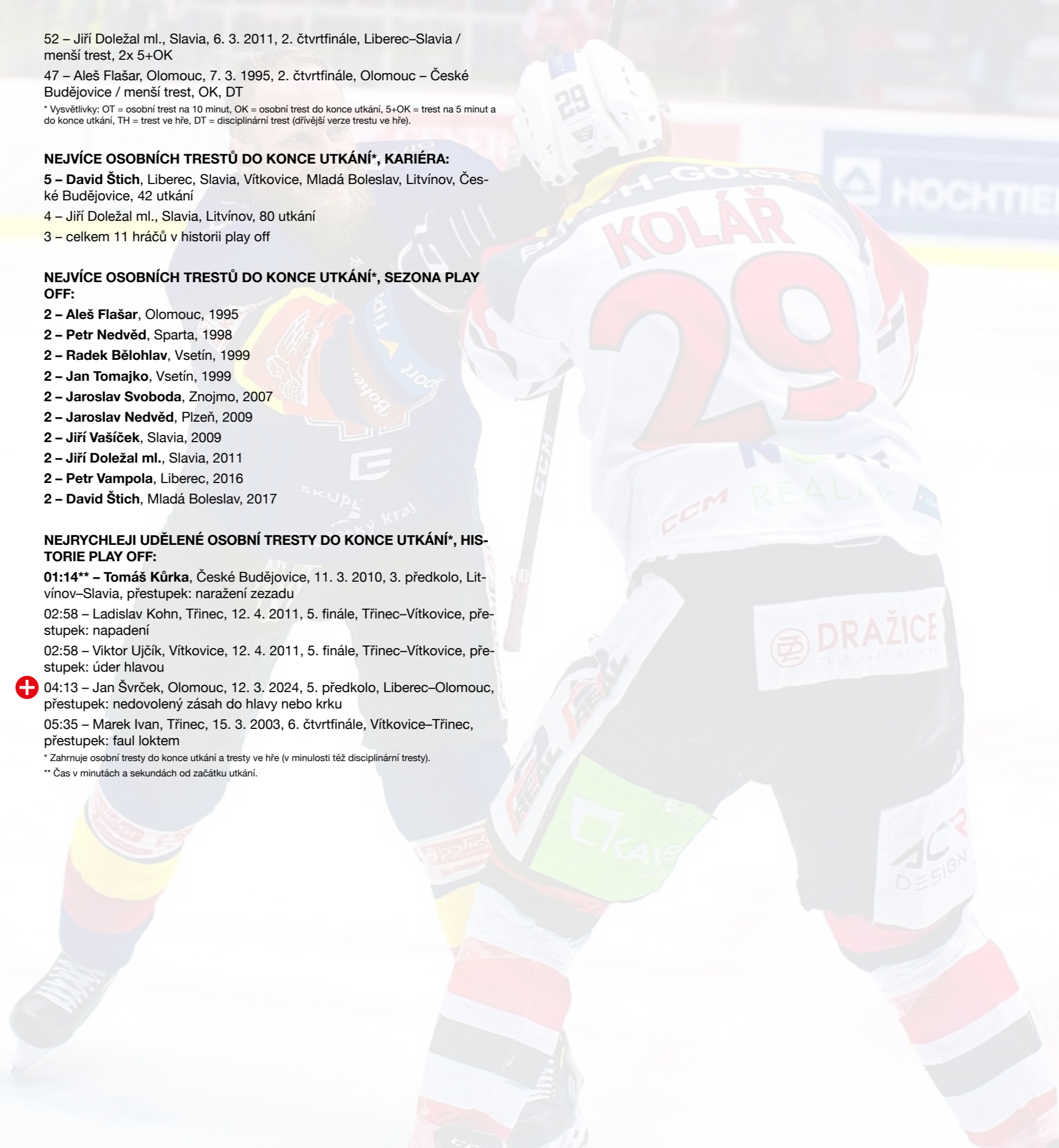
02:58 – Viktor Ujčík, Vítkovice, 12. 4. 2011, 5. finále, Třinec–Vítkovice, přestupek: úder hlavou

+ 04:13 – Jan Švrček, Olomouc, 12. 3. 2024, 5. předkolo, Liberec–Olomouc, přestupek: nedovolený zásah do hlavy nebo krku

05:35 – Marek Ivan, Třinec, 15. 3. 2003, 6. čtvrtfinále, Vítkovice–Třinec, přestupek: faul loktem

* Zahrnuje osobní tresty do konce utkání a tresty ve hře (v minulosti též disciplinární tresty).

** Čas v minutách a sekundách od začátku utkání.



NULY PLAY OFF 1994–2024

BRANKÁŘ	NULY	DOMA	VENKU	BRANKÁŘ	NULY	DOMA	VENKU
ROMAN MÁLEK	13	8	5	JÁN LAŠÁK	2	1	1
ONDŘEJ KACETL	13	10	3	VLASTIMIL LAKOSIL	2	1	1
PETR BŘÍZA	12	8	4	PETR PŘIKRYL	2	1	1
ROMAN ČECHMÁNEK	10	7	3	ALEXANDER SALÁK	2	1	1
JÁN LAŠÁK	8	4	4	TOMÁŠ DUBA	2	2	0
ROMAN WILL	8	4	4	MIROSLAV KOPŘIVA	2	2	0
MAREK ČILIAK	8	6	2	JAKUB KOVÁŘ	2	2	0
PAVEL FRANCOUZ	6	3	3	ZDENĚK ORCT	2	2	0
LIBOR KAŠÍK	6	4	2	TOMÁŠ PÖPPERLE	2	2	0
MAREK MAZANEC	6	4	2	MARTIN PRUSEK	2	2	0
JÍŘÍ TRVAJ	5	2	3	JAN RŮŽIČKA	2	2	0
MATĚJ MACHOVSKÝ	5	3	2	ALEŠ STEZKA	2	2	0
ROMAN TUREK	5	4	1	JAKUB ŠTĚPÁNEK	2	2	0
PETR FRANĚK	4	3	1	MARTIN VOJTEK	2	2	0
DOMINIK FURCH	4	3	1	MARTIN ALTRICHTER	1	0	1
PETER HAMERLÍK	4	3	1	VLADIMÍR HUDÁČEK	1	0	1
JAN CHÁBERA	4	3	1	GAŠPER KROŠELJ	1	0	1
IGOR MURIN	4	3	1	DOMINIK PAVLÁT	1	0	1
MAREK PINC	4	3	1	ROBERT KRISTAN	1	0	1
RADOVAN BIEGL	3	1	2	LIBOR BARTA	1	1	0
JAKUB SEDLÁČEK	3	1	2	DOMINIK FRODL	1	1	0
MIROSLAV SVOBODA	3	1	2	MILAN HNILČKA	1	1	0
FILIP ŠINDELÁŘ	3	1	2	DOMINIK HRACHOVINA	1	1	0
DOMINIK HAŠEK	3	2	1	PAVEL KANTOR	1	1	0
ŠIMON HRUBEC	3	2	1	ROBERT KRISTAN	1	1	0
PETR KVÁČA	3	2	1	FILIP NOVOTNÝ	1	1	0
PATRIK RYBÁR	3	2	1	LUKÁŠ PAŘÍK	1	1	0
ADAM SVOBODA	3	2	1	DAVID RITTIK	1	1	0
LUBOŠ HORČIČKA	3	3	0	MARTIN RŮŽIČKA	1	1	0
JAROSLAV KAMEŠ	3	3	0	OLDŘICH SVOBODA	1	1	0
LUKÁŠ MENSATOR	3	3	0	TOMÁŠ ŠTŮRALA	1	1	0
IVO ČAPEK	2	1	1	KAREL VEJMEJKA	1	1	0
JULIUS HUDÁČEK	2	1	1	TOMÁŠ VOŠVRDA	1	1	0
BRANISLAV KONRÁD	2	1	1				

Přehled zahrnuje všechny brankáře s min. 1 nulou v play off. / Seřazeno podle počtu nul, příp. podle nul vychytených venku.

UTKÁNÍ

NEJVÍCE ODCHYTANÝCH UTKÁNÍ, KARIÉRA:

- 80 – Petr Bříza**, Sparta, 2000–2006
- 80 – Ondřej Kacetl**, Hradec Králové, Pardubice, Třinec, 2014–2024
- 75 – Jiří Trvaj, Vítkovice, Znojmo, Kometa*, 1998–2014
- 74** – Roman Čechmánek, Vsetín, Třinec, 1995–2009
- 73 – Roman Málek, Slavia, Plzeň, Vítkovice, Sparta, Mladá Boleslav, 2001–2015
- 73 – Marek Čiliak, Kometa, 2014–2023

* Do výčtu jsou zahrnuty pouze týmy, ve kterých brankář mohl během své kariéry naskočit do play off ELH – platí pro všechny statistické přehledy v této části.

** Po korekci statistik v létě 2024 počet Čechmánekových utkání opraven (74 místo 73).

NULY (SHUTOUTY)

NEJVÍCE UTKÁNÍ S NULOU*, KARIÉRA:

- 13 – Roman Málek**, Slavia, Plzeň, Vítkovice, Sparta, Mladá Boleslav, 73 utkání, nula v průměru každých 6 zápasů
- 13 – Ondřej Kacetl**, Hradec Králové, Pardubice, Třinec, 80 utkání, nula každých 6 zápasů
- 12 – Petr Bříza, Sparta, 80 utkání, nula v průměru každých 7 zápasů
- 10 – Roman Čechmánek, Vsetín, Třinec, 74 utkání, nula v průměru každých 7 zápasů
- 8 – Ján Lašák, Pardubice, Liberec, 70 utkání, nula v průměru každých 9 zápasů
- 8 – Roman Will, Liberec, Pardubice, 61 utkání, nula v průměru každých 8 zápasů
- 8 – Marek Čiliak, Kometa, 73 utkání, nula v průměru každých 9 zápasů

* Podrobněji viz tabulka Nuly: play off 1994–2024.

NEJVÍCE UTKÁNÍ S NULOU, SEZONA PLAY OFF:

- 6 – Ondřej Kacetl**, Třinec, 2021, 16 utkání, nula v průměru každé 3 zápasy
- 5 – Roman Málek, Slavia, 2003, 17 utkání, nula v průměru každé 3 zápasy
- 4 – Marek Čiliak, Kometa, 2017, 14 utkání, nula v průměru každé 4 zápasy
- 4 – Roman Málek, Vítkovice, 2011, 16 utkání, nula v průměru každé 4 zápasy
- 4 – Pavel Francouz, Litvínov, 2015, 17 utkání, nula v průměru každé 4 zápasy
- +** 3 – celkem 16 případů, naposledy 2024, Marek Mazanec, Třinec, 8 utkání, nula v průměru každé 3 zápasy; Roman Will, Pardubice, 16 utkání, nula v průměru každých 5 zápasů

UTKÁNÍ S NULOU*, FINÁLE PLAY OFF:

- Roman Čechmánek**, Vsetín, 7. 4. 1997, 3. finále, Vítkovice–Vsetín (0:2)
- Petr Bříza**, Sparta, 10. 4. 2000, 2. finále, Sparta–Vsetín (4:0)
- Petr Bříza**, Sparta, 13. 4. 2000, 3. finále, Vsetín–Sparta (0:1)
- Petr Bříza**, Sparta, 10. 4. 2002, 3. finále, Sparta–Vítkovice (7:0)
- Adam Svoboda**, Pardubice, 5. 4. 2003, 1. finále, Pardubice–Slavia (1:0)
- Roman Málek**, Slavia, 10. 4. 2003, 4. finále, Slavia–Pardubice (2:0)
- Roman Málek**, Slavia, 17. 4. 2003, 7. finále, Pardubice–Slavia (0:1)
- Martin Altrichter**, Zlín, 5. 4. 2004, 4. finále, Slavia–Zlín (0:1)
- Ján Lašák**, Pardubice, 9. 4. 2005, 3. finále, Pardubice–Zlín (2:0)
- Petr Bříza**, Sparta, 21. 4. 2006, 6. finále, Sparta–Slavia (3:0)

- Tomáš Duba**, Sparta, 14. 4. 2007, 6. finále, Sparta–Pardubice (2:0)
- Adam Svoboda**, Slavia, 12. 4. 2008, 5. finále, Slavia – Karlovy Vary (4:0)
- Dominik Hašek**, Pardubice, 18. 4. 2010, 2. finále, Pardubice–Vítkovice (1:0)
- Peter Hamerlík**, Třinec, 5. 4. 2011, 2. finále, Třinec–Vítkovice (2:0)
- Marek Mazanec**, Plzeň, 9. 4. 2013, 1. finále, Zlín–Plzeň (0:3)
- Jakub Sedláček**, Zlín, 13. 4. 2013, 3. finále, Plzeň–Zlín (0:3)
- Libor Kašík**, Zlín, 17. 4. 2014, 1. finále, Zlín–Kometa (3:0)
- Libor Kašík**, Zlín, 18. 4. 2014, 2. finále, Zlín–Kometa (3:0)
- Peter Hamerlík**, Třinec, 15. 4. 2015, 3. finále, Litvínov–Třinec (0:1)
- Pavel Francouz**, Litvínov, 16. 4. 2015, 4. finále, Litvínov–Třinec (3:0)
- Pavel Francouz**, Litvínov, 23. 4. 2015, 7. finále, Třinec–Litvínov (0:2)
- Marek Čiliak**, Kometa, 18. 4. 2017, 3. finále, Kometa–Liberec (3:0)
- Petr Kváča**, Liberec, 22. 4. 2021, 3. finále, Liberec–Třinec (3:0)
- Ondřej Kacetl**, Třinec, 23. 4. 2021, 4. finále, Liberec–Třinec (0:1p)
- Ondřej Kacetl**, Třinec, 26. 4. 2021, 5. finále, Třinec–Liberec (3:0)
- Ondřej Kacetl**, Třinec, 22. 4. 2023, 3. finále, Třinec – Hradec Králové (1:0)
- Matěj Machovský**, Hradec Králové, 26. 4. 2023, 5. finále, Hradec Králové – Třinec (3:0)
- +** **Roman Will**, Pardubice, 24. 4. 2024, 5. finále, Pardubice–Třinec (3:0)

* Utkání, která rozhodla o titulu, viz tabulka Nuly v rozhodujícím finále.

NEJVÍCE ZÁSAHŮ POTŘEBNÝCH K NULE, UTKÁNÍ:

- 55 – Vladimír Hudáček**, Zlín, 19. 3. 2001, 5. čtvrtfinále, Vsetín–Zlín (0:2)
- 48 – Filip Šindelář, Vítkovice, 2. 3. 2013, 2. předkolo, České Budějovice – Vítkovice (0:4)
- 48 – Aleš Stezka, Vítkovice, 4. 4. 2023, 1. semifinále, Vítkovice – Hradec Králové (1:0n)
- 43 – Jan Chábera, Kladno, 7. 3. 2013, 5. předkolo, Kladno–Pardubice (1:0)
- 43 – Gašper Krošelj, Mladá Boleslav, 4. 4. 2022, 2. semifinále, Třinec – Mladá Boleslav (1:0n)

NEJMÉNĚ ZÁSAHŮ POTŘEBNÝCH K NULE, UTKÁNÍ:

- +** **10 – Marek Mazanec**, Třinec, 28. 3. 2024, 7. čtvrtfinále, Třinec – České Budějovice (2:0)
- 14 – Roman Čechmánek, Vsetín, 8. 4. 1999, 5. semifinále, Vsetín–Sparta (1:0n)
- 16 – Petr Bříza, Sparta, 10. 4. 2002, 3. finále, Sparta–Vítkovice (7:0)
- 16 – Roman Will, Liberec, 20. 3. 2017, 4. čtvrtfinále, Plzeň–Liberec (0:4)
- 16 – Ondřej Kacetl, Pardubice, 18. 3. 2018, 4. čtvrtfinále, Pardubice–Třinec (3:0)
- 17 – Patrik Rybár, Hradec Králové, 14. 3. 2017, 2. čtvrtfinále, Hradec Králové – Litvínov (3:0)

NEJDELŠÍ SÉRIE MINUT BEZ OBDRŽENÉHO GÓLU, HISTORIE PLAY OFF:

- 196:12* – Roman Čechmánek****, Vsetín, 2000, 2. čtvrtfinále – 2. semifinále, 2 nuly
- 192:33 – Roman Málek, Slavia, 2001, 2. čtvrtfinále – 6. čtvrtfinále, 3 nuly
- 177:54*** – Petr Kváča, Liberec, 2021, 1. čtvrtfinále – 4. čtvrtfinále, 2 nuly
- 177:30 – Petr Bříza, Sparta, 2006, 4. čtvrtfinále – 1. semifinále, 2 nuly
- 172:41*** – Ondřej Kacetl, Třinec, 2021, 3. finále – 5. finále, 2 nuly

* Čas v minutách a sekundách. / Před sezonou 2019/20 Ondřej Zamazal všechny série přepočítal s ohledem na přesný výklad matematických zákonitostí; ve většině případů byly časy upraveny o –1 sekundu. (Pokud série začíná v průběhu utkání, musí se od rozdílu dvou časových údajů – začátku a konce série – odečíst 1 sekunda, protože čas se v hokeji vyjma poslední minuty třetin neměří na desetiny, a nelze přesně určit, v jaké fázi sekundy padl gól, který stanovuje začátek série.) →

Nuly v rozhodujícím finále*



Roman
ČECHMÁNEK 3. FINÁLE 1997
Vítkovice–Vsetín (0:2)



Petr
BŘÍZA 3. FINÁLE 2000
Vsetín–Sparta (0:1)



Roman
MÁLEK 7. FINÁLE 2003
Pardubice–Slavia (0:1)



Petr
BŘÍZA 6. FINÁLE 2006
Sparta–Slavia (3:0)



Tomáš
DUBA 6. FINÁLE 2007
Sparta–Pardubice (2:0)



Pavel
FRANCOUZ 7. FINÁLE 2015
Třinec–Litvínov (0:2)



Ondřej
KACETL 5. FINÁLE 2021
Třinec–Liberec (3:0)

* Utkání, které uzavřelo finálovou sérii a vítězný tým získal titul. ● Nejvíce zápasů bez obdrženého gólu ve finále celkem odchytili: **4 – Petr Bříza** (2000 2x, 2002, 2006), **3 – Ondřej Kacetl** (2021 2x, 2023), **2 – Roman Málek** (2003), **Libor Kašík** (2014), **Pavel Francouz** (2015).

BILANCE V UTKÁNÍCH

PLAY OFF 1994–2024

BRANKÁŘ	V	P	BRANKÁŘ	V	P
ROMAN ČECHMÁNEK	59	15	LUBOŠ HORČIČKA	6	7
PETR BŘÍZA	53	26	KAREL VEJMEJKA	6	7
ONDŘEJ KACETL	48	29	MARTIN VOLKE	5	5
MAREK ČILIAK	45	27	MICHAL MAŘIK	5	8
JÁN LAŠÁK	41	27	PATRIK BARTOŠÁK	5	12
ŠIMON HRUBEC	38	28	ALEXANDER SALÁK	4	2
JIŘÍ TRVAJ	38	28	TOMÁŠ VOKOUN	4	2
ROMAN MÁLEK	37	36	MARTIN CHLAD	4	4
ROMAN WILL	36	22	LUKÁŠ PAŘÍK	4	4
ADAM SVOBODA	32	25	DOMINIK PAVLÁT	4	5
PETR FRANĚK	32	30	DAVID RITTIK	4	6
JAROSLAV KAMEŠ	31	23	MAREK NOVOTNÝ	4	7
MATĚJ MACHOVSKÝ	31	30	ROBERT KRISTAN	4	8
MAREK PINC	31	30	DÁVID HRENÁK	3	3
MAREK MAZANEC	26	22	TOMÁŠ VOŠVRDA	3	3
LUKÁŠ MENSATOR	25	15	TOMÁŠ ŠTŮRALA	3	4
PETER HAMERLÍK	25	23	DANIEL DOLEJŠ	3	5
ROMAN TUREK	24	24	ROBERT SCHISTAD	3	5
MILAN HNILČKA	24	31	MILAN KLOUČEK	3	6
MARTIN RŮŽIČKA	23	14	LADISLAV BLAŽEK	3	7
TOMÁŠ PÖPPERLE	20	23	VLADIMÍR HUĐÁČEK	3	12
LIBOR KAŠÍK	19	18	LUKÁŠ HRONEK	2	2
IGOR MURÍN	19	19	MARCEL MELICHERČÍK	2	2
RADOVAN BIEGL	19	25	JAROSLAV JANUS	2	4
PETR KVÁČA	17	17	KAMIL JARINA	2	4
BRANISLAV KONRÁD	17	22	PAVEL KANTOR	2	5
MIROSLAV KOPŘIVA	16	12	BRANDON MAXWELL	2	5
JAKUB SEDLÁČEK	16	20	JAROSLAV HÜBL	2	8
DOMINIK FURCH	16	22	MAREK SCHWARZ	1	0
PAVEL FRANCOUZ	15	10	MICHAL HLINKA	1	2
TOMÁŠ DUBA	15	15	DANNY TAYLOR	1	2
MARTIN PRUŠEK	15	16	TOMÁŠ VAŠÍČEK	1	2
JAKUB ŠTĚPÁNEK	14	11	VLADISLAV HABAL	1	4
JAKUB KOVÁŘ	13	18	SASU HOVI	1	4
DOMINIK HAŠEK	12	1	RICHARD HRAZDIRA	1	4
PATRIK RYBÁR	12	11	LUKÁŠ KLIMEŠ	1	4
JAN CHÁBERA	12	16	JAN LUKÁŠ	1	4
OLDŘICH SVOBODA	12	20	TERO LEINONEN	1	7
ZDENĚK ORCT	12	24	MARTIN CINIBULK	0	1
DOMINIK HRACHOVINA	11	9	MARTIN FALTER	0	1
IVO ČAPEK	11	10	MICHAEL PETRÁSEK	0	1
JULIUS HUĐÁČEK	11	11	MICHAL PODOLKA	0	1
FILIP ŠINDELÁŘ	11	13	ROBERT SLÁVIK	0	1
DOMINIK FRODL	11	17	RADEK TÓTH	0	1
JAN RŮŽIČKA	10	8	PETR TUČEK	0	1
MARTIN VOJTEK	10	15	LUKÁŠ ČIKÁNEK	0	2
PAVEL CAGAŠ	9	5	SAMUEL HLAVAJ	0	2
JÁN LACO	9	8	JOSEF LUCÁK	0	2
PETR PŘIKRYL	9	8	JAKUB NEUŽIL	0	2
ALEŠ STEZKA	9	11	MARTIN ŠTEFL	0	2
GAŠPER KROČELJ	9	12	ŠIMON ZAJÍČEK	0	2
VLASTIMIL LAKOSIL	9	12	SAMI AITTOKALLIO	0	3
MARTIN ALTRICHTER	9	13	PAVEL FALTA	0	3
LIBOR BARTA	9	20	DENIS GODLA	0	3
DUŠAN SALFICKÝ	9	21	DANIEL KRÁL	0	3
FILIP NOVOTNÝ	8	7	JAROSLAV PAVELKA	0	3
STANISLAV NERUDA	7	3	LUKÁŠ SÁBLÍK	0	3
ROBERT SLIPČENKO	7	7	HENRI KIVIAHO	0	4
MATEJ TOMEK	7	9	ŠTĚPÁN LUKES	0	4
MIROSLAV SVOBODA	6	6	RUDOLF PEJCHAR	0	8

Přehled zahrnuje všechny brankáře s min. 1 záznamem (V-P) z utkání v play off. / Seřazeno podle počtu vychytených výher (od nejvyššího), resp. proher (od nejnižšího).

LEGENDA: V – výhra, P – prohra.



Foto: Stanislav Souček

Deset let vydržel rekord v počtu zásahů gólmana (a střel na branku) v utkání ELH. V 6. semifinále 2023 jej překonal vítkovický **Aleš Stezka**: zlikvidoval **87 z 88** pokusů, které na něj za 138:51 minut hry letěly.

** Teoreticky by rekord mohl držet Vlastimil Lakosil: brankář Třince nedostal ve čtvrtfinále 2003 gól ze hry 212:55 minut. Nicméně podle tehdejší metodiky se při proře v nájezdech (v tomto případě 0:1n ve 3. utkání série) rozhodující gól počítal gólmanovi týmu, který prohrál, do individuálních statistik jako obdrženy. To Lakosilovu zářilo zastavilo.

*** Do součtu zahrnuty reálné časy v brance – bez minut, kdy tým hrál v závěru utkání bez gólmana.

BILANCE V UTKÁNÍCH

NEJVÍCE VYCHYTANÝCH VÝHER*, KARIÉRA:

59 – Roman Čechmánek, Vsetín, Třinec, 74 utkání, úspěšnost 79,73 %

53 – Petr Bříza, Sparta, 80 utkání, úspěšnost 66,25 %

48 – Ondřej Kacetl, Hradec Králové, Pardubice, Třinec, 80 utkání, úspěšnost 60,00 %

45 – Marek Čiliak, Kometa, 73 utkání, úspěšnost 61,64 %

41 – Ján Lašák, Pardubice, Liberec, 70 utkání, úspěšnost 58,57 %

* Kompletní přehled všech brankářů, kteří si v kariéře připočetli min. 1 výhru či prohru, viz tabulka **Bilance v utkáních**.

NEJVÍCE PROHER, KARIÉRA:

36 – Roman Málek, Slavia, Plzeň, Vítkovice, Sparta, Mladá Boleslav, 73 utkání

31 – Milan Hnilička, Kladno, Sparta, Liberec, 58 utkání

30 – Petr Franěk, Litvínov, Slavia, 65 utkání

30 – Marek Pinc, Litvínov, Vítkovice, Liberec, Sparta, 65 utkání

30 – Matěj Machovský, Plzeň, Sparta, Hradec Králové, 63 utkání

7. UTKÁNÍ SÉRIE*

* Statistiky, které se vztahují výlučně k rozhodujícím 7. utkáním sérií hraných na 4 vítězství, které patřily do herního řádu play off v těchto ročnících: 1996 (vyjma 1. kola), 2001, 2002 (vždy jen ve čtvrtfinále), 2003–2006 (všechny série), 2007– (vyjma předkola).

NEJVÍCE ÚČASTÍ V 7. UTKÁNÍCH, KARIÉRA:

5 – Adam Svoboda, Sparta, Pardubice, Slavia, Plzeň, Hradec Králové, 66 utkání*

5 – Ondřej Kacetl, Hradec Králové, Pardubice, Třinec, 80 utkání

4 – Roman Málek, Slavia, Plzeň, Vítkovice, Sparta, Mladá Boleslav, 73 utkání

3 – celkem 6 brankářů v historii play off

* Celkový počet utkání v play off.

NEJVÍCE VÝHER V 7. UTKÁNÍCH, KARIÉRA:

4 – Ondřej Kacetl, 5 utkání*, úspěšnost 80,00 %

3 – Marek Mazanec, 3 utkání, úspěšnost 100,00 %

3 – Roman Málek, 4 utkání, úspěšnost 75,00 %

3 – Adam Svoboda, 5 utkání, úspěšnost 60,00 %

2 – celkem 6 brankářů v historii play off

* Účasti v 7. utkání. Platí i pro další části v této rubrice.

NEJVYŠŠÍ ÚSPĚŠNOST V 7. UTKÁNÍCH, KARIÉRA:

100,00 % – Marek Mazanec, 3 výhry ze 3 utkání

100,00 % – Peter Hamerlík, 2 výhry ze 2 utkání

100,00 % – Milan Hnilička, 2 výhry ze 2 utkání

100,00 % – Igor Murín, 2 výhry ze 2 utkání

100,00 % – celkem 8 brankářů v historii play off, 1 výhra z 1 utkání

OBDRŽENÉ GÓLY (SPECIÁLNÍ)

NEJVÍCE GÓLŮ OBDRŽENÝCH V 1. MINUTĚ UTKÁNÍ, KARIÉRA:

4 – Radovan Biegl, Pardubice, Třinec, Vsetín, Zlín, 44 utkání

4 – Roman Turek, České Budějovice, 49 utkání

4 – Petr Franěk, Litvínov, Slavia, 65 utkání

4 – Ondřej Kacetl, Hradec Králové, Pardubice, Třinec, 80 utkání

3 – Šimon Hrubec, Třinec, 67 utkání

3 – Petr Bříza, Sparta, 80 utkání

2 – celkem 12 brankářů v historii play off

NEJVÍCE GÓLŮ OBDRŽENÝCH V PRODLOUŽENÍ, KARIÉRA:

6 – Peter Hamerlík, Třinec, 56 utkání

6 – Matěj Machovský, Plzeň, Sparta, Hradec Králové, 63 utkání

6 – Petr Kváča, Liberec, 34 utkání

5 – Petr Franěk, Litvínov, Slavia, 65 utkání

5 – Šimon Hrubec, Třinec, 67 utkání

5 – Roman Will, Liberec, Pardubice, 61 utkání

4 – celkem 7 brankářů v historii play off

ZÁSAHY

NEJVÍCE ZÁSAHŮ, UTKÁNÍ:

87* – Aleš Stezka, Vítkovice, 13. 4. 2023, 6. semifinále, Hradec Králové – Vítkovice (1:2p), 138:51 minut v brance

84 – Filip Šindelář, Vítkovice, 7. 3. 2013, 5. předkolo, České Budějovice – Vítkovice (2:3p), 113:51 minut v brance

61 – Zdeněk Orct, Litvínov, 17. 3. 1994, 2. čtvrtfinále, Kladno–Litvínov (3:2), 60:00 minut v brance

60 – Vlastimil Lakosil, Třinec, 14. 3. 2002, 4. čtvrtfinále, Třinec–Sparta (4:3n), 70:00 minut v brance

57 – Peter Hamerlík, Třinec, 13. 3. 2013, 4. čtvrtfinále, Sparta–Třinec (5:4n), 70:00 minut v brance

57 – Petr Kváča, Liberec, 28. 3. 2022, 5. čtvrtfinále, Sparta–Liberec (5:4p), 103:28 minut v brance

* Absolutní rekord ELH.

NEJVÍCE ZÁSAHŮ, TŘETINA:

26 – Dušan Salfický / 2. třetina, Pardubice, 5. 4. 1997, 2. utkání o bronz, Sparta–Pardubice (4:1)

26 – Roman Čechmánek / 1. třetina, Třinec, 12. 3. 2007, 5. čtvrtfinále, Liberec–Třinec (3:2p)

25 – Lukáš Mensator / 2. třetina, Karlovy Vary, 23. 3. 2009, 4. semifinále, Karlovy Vary – Sparta (5:2)

24 – Zdeněk Orct / 1. třetina, Litvínov, 17. 3. 1994, 2. čtvrtfinále, Kladno–Litvínov (3:2)

24 – Robert Kristan / 3. třetina, Chomutov, 16. 3. 2016, 1. čtvrtfinále, Liberec–Chomutov (4:1)

PRODUKTIVITA

VSTŘELENÉ GÓLY:

0 – žádnému brankáři nebyla v play off přiznána branka →

TRESTNÁ STŘÍLENÍ PLAY OFF 1994–2024

HRÁČ	TS	Z	%
PETER HAMERLÍK	5	5	100,00
ONDŘEJ KACETL	4	4	100,00
BRANISLAV KONRÁD	3	3	100,00
ADAM SVOBODA	3	3	100,00
JAROSLAV HÜBL	2	2	100,00
JAKUB KOVÁŘ	2	2	100,00
STANISLAV NERUDA	2	2	100,00
PETR PŘIKRYL	2	2	100,00
ALEŠ STEZKA	2	2	100,00
OLDŘICH SVOBODA	2	2	100,00
KAREL VEJMELKA	2	2	100,00
LIBOR BARTA	1	1	100,00
LADISLAV BLAŽEK	1	1	100,00
PETR BŘÍZA	1	1	100,00
DANIEL DOLEJŠ	1	1	100,00
MICHAL FIKRT	1	1	100,00
DOMINIK HAŠEK	1	1	100,00
MILAN HNILUČKA	1	1	100,00
DOMINIK HRACHOVINA	1	1	100,00
LIBOR KAŠÍK	1	1	100,00
LUKÁŠ KLIMES	1	1	100,00
TERO LEINONEN	1	1	100,00
MICHAL MAŘÍK	1	1	100,00
IGOR MURÍN	1	1	100,00
PATRIK RYBÁŘ	1	1	100,00
DUŠAN SALFICKÝ	1	1	100,00
MAREK SCHWARZ	1	1	100,00
ROBERT SLIČENKO	1	1	100,00
JAKUB ŠTĚPÁNEK	1	1	100,00
TOMÁŠ PÖPPERLE	6	5	83,33
MAREK ČILIAK	4	3	75,00
JAN CHÁBERA	4	3	75,00
ROMAN ČECHMÁNEK	3	2	66,67
JULIUS HUDÁČEK	3	2	66,67
PETR KVÁČA	3	2	66,67
JÁN LAŠÁK	3	2	66,67
ROMAN MÁLEK	3	2	66,67
MAREK PINC	3	2	66,67
ŠIMON HRUBEC	4	2	50,00
PAVEL FRANCOUZ	2	1	50,00
JAROSLAV KAMEŠ	2	1	50,00
ROBERT KRISTAN	2	1	50,00
MAREK MAZANEC	2	1	50,00
LUKÁŠ MENSATOR	2	1	50,00
JAKUB SEDLÁČEK	2	1	50,00
JAN STRMEŇ	2	1	50,00
FLIP ŠINDELÁŘ	2	1	50,00
ROMAN TUREK	2	1	50,00
IVO ČAPEK	3	1	33,33
PETR FRANĚK	3	1	33,33
RADOVAN BIEGL	1	0	0,00
DOMINIK FRODL	1	0	0,00
VLADIMÍR HUDÁČEK	1	0	0,00
JAROSLAV JANUS	1	0	0,00
PAVEL KANTOR	1	0	0,00
MIROSLAV KOPŘIVA	1	0	0,00
JÁN LACO	1	0	0,00
FLIP NOVOTNÝ	1	0	0,00
JAROSLAV PAVELKA	1	0	0,00
MIROSLAV SVOBODA	1	0	0,00
MARTIN VOJTEK	1	0	0,00
ROMAN WILL	1	0	0,00

Přehled zahrnuje všechny brankáře, kteří v play off čelili min. 1 trestnému střelci. / Seřazeno podle procentuální úspěšnosti (od nejvyššího), příp. počtu zásahů (od nejvyššího).

LEGENDA: TS – počet trestných střelců, kterým brankář čelil, Z – zásahy / TS, která neskončila gólem, % – procentuální úspěšnost v TS.

NÁJEZDY PLAY OFF 1994–2024

HRÁČ	SN	Z	%	V	P
DAVID RITTIČH	7	7	100,00	2	0
ROBERT SLIČENKO	4	4	100,00	1	0
TOMÁŠ VOŠVRDA	2	2	100,00	1	0
JAKUB SEDLÁČEK	19	17	89,47	4	2
ROMAN MÁLEK	37	33	89,19	7	0
TOMÁŠ PÖPPERLE	8	7	87,50	2	1
PATRIK RYBÁŘ	7	6	85,71	1	0
ROMAN ČECHMÁNEK	13	11	84,62	3	0
JÁN LAŠÁK	11	9	81,82	1	1
MAREK ČILIAK	10	8	80,00	1	1
JAKUB KOVÁŘ	10	8	80,00	1	1
ZDENĚK ORCT	10	8	80,00	1	1
TOMÁŠ VASÍČEK	5	4	80,00	0	1
MARTIN RŮŽIČKA	19	15	78,95	4	2
MATEJ TOMEK	9	7	77,78	1	0
GAŠPER KRÓSELJ	13	10	76,92	1	1
ŠIMON HRUBEC	17	13	76,47	3	1
DUŠAN SALFICKÝ	17	13	76,47	2	2
ROMAN TUREK	16	12	75,00	2	2
JAN CHÁBERA	8	6	75,00	1	2
MIROSLAV KOPŘIVA	8	6	75,00	2	1
LUKÁŠ PAŘÍK	8	6	75,00	1	0
FLIP ŠINDELÁŘ	8	6	75,00	2	1
PETR PŘIKRYL	4	3	75,00	0	1
PETR FRANĚK	58	43	74,14	7	4
RADOVAN BIEGL	65	48	73,85	5	3
ADAM SVOBODA	15	11	73,33	2	2
ONDŘEJ KACETL	18	13	72,22	1	3
HENRI KIVIAHO	7	5	71,43	0	1
LUKÁŠ MENSATOR	24	17	70,83	3	2
MARCEL MELICHERČÍK	10	7	70,00	2	0
PETR BŘÍZA	47	32	68,09	6	3
PAVEL CAGAŠ	27	18	66,67	2	1
DOMINIK FURCH	9	6	66,67	0	1
MAREK MAZANEC	9	6	66,67	1	2
BRANISLAV KONRÁD	6	4	66,67	1	0
TOMÁŠ VOKOUN	6	4	66,67	1	0
LIUBOŠ HORČIČKA	3	2	66,67	0	1
VLASTIMIL LAKOSIL	20	13	65,00	2	2
LADISLAV BLAŽEK	8	5	62,50	0	1
OLDŘICH SVOBODA	8	5	62,50	1	1
ROMAN WILL	8	5	62,50	0	1
MILAN HNILUČKA	25	15	60,00	2	3
SASU HOVI	10	6	60,00	1	3
MARTIN ALTRICHTER	5	3	60,00	0	1
STANISLAV NERUDA	5	3	60,00	1	1
LUKÁŠ ŠÁBLÍK	5	3	60,00	0	1
TOMÁŠ DUBA	12	7	58,33	1	2
PAVEL FRANCOUZ	9	5	55,56	1	2
JÍŘÍ TRVAJ	9	5	55,56	1	1
IGOR MURÍN	20	11	55,00	2	2
IVO ČAPEK	17	9	52,94	0	3
PETER HAMERLÍK	25	13	52,00	2	6
FLIP NOVOTNÝ	6	3	50,00	0	1
MIROSLAV SVOBODA	6	3	50,00	0	1
DÁVID HRENÁK	4	2	50,00	0	1
MARTIN CHLAD	4	2	50,00	0	1
MATEJ MACHOVSKÝ	4	2	50,00	1	0
ROBERT SCHISTAD	4	2	50,00	0	1
LUKÁŠ ČIKÁNEK	2	1	50,00	0	1
MARTIN PRŮSEK	11	5	45,45	0	2
JAROSLAV HÜBL	5	2	40,00	0	1
MAREK PINC	13	5	38,46	1	2
MARTIN VOJTEK	8	3	37,50	1	1
JAROSLAV KAMEŠ	9	3	33,33	0	2
LIBOR KAŠÍK	4	1	25,00	0	1
MICHAL PODOLKA	5	1	20,00	0	1
TERO LEINONEN	2	0	0,00	0	1
ALEŠ STEZKA	4	0	0,00	0	1

Přehled zahrnuje všechny brankáře, kteří v play off čelili min. 1 nájezdu. / Seřazeno podle procentuální úspěšnosti (od nejvyššího), příp. počtu zásahů (od nejvyššího).

LEGENDA: SN – počet nájezdů, kterým brankář čelil, Z – zásahy / SN, které neskončily gólem, % – procentuální úspěšnost v nájezdech, V – výhry, P – prohry (v utkáních rozhodovaných v SN).

ASISTENCE, KARIÉRA:

3 – Šimon Hrubec, České Budějovice, Třinec, 67 utkání

2 – Milan Hnilička, Kladno, Sparta, Liberec, 58 utkání

2 – Roman Will, Liberec, Pardubice, 61 utkání

2 – Petr Franěk, Litvínov, Slavia, 65 utkání

2 – Adam Svoboda, Sparta, Pardubice, Slavia, Plzeň, Hradec Králové, 66 utkání

2 – Roman Čechmánek, Vsetín, Třinec, 73 utkání

2 – Jiří Trvaj, Vítkovice, Znojmo, Kometa, 75 utkání

1 – celkem 15 brankářů v historii play off

NÁJEZDY

NEJVÍCE NÁJEZDŮ PROTI BRANKÁŘI, KARIÉRA:

65 – Radovan Biegl, Pardubice, Třinec, Vsetín, Zlín, 44 utkání

58 – Petr Franěk, Litvínov, Slavia, 65 utkání

47 – Petr Bříza, Sparta, 80 utkání

37 – Roman Málek, Slavia, Plzeň, Vítkovice, Sparta, Mladá Boleslav, 73 utkání

27 – Pavel Cagaš, Olomouc, 14 utkání

NEJVÍCE CHYCENÝCH NÁJEZDŮ*, KARIÉRA:

48 – Radovan Biegl, 65 nájezdů, úspěšnost 73,85 %

43 – Petr Franěk, 58 nájezdů, úspěšnost 74,14 %

33 – Roman Málek, 37 nájezdů, úspěšnost 89,19 %

32 – Petr Bříza, 47 nájezdů, úspěšnost 68,09 %

18 – Pavel Cagaš, 27 nájezdů, úspěšnost 66,67 %

* Zahrnuje všechny nájezdy, ze kterých brankář nedostal gól.

NEJVYŠŠÍ PROCENTUÁLNÍ ÚSPĚŠNOST ZÁSAHŮ V NÁJEZDECH, KARIÉRA (MIN. 15 NÁJEZDŮ)*:

89,47 % – Jakub Sedláček, 2 góly z 19 nájezdů

89,19 % – Roman Málek, 4 góly z 37 nájezdů

78,95 % – Martin Růžička, 4 góly z 19 nájezdů

76,47 % – Šimon Hrubec, 4 góly ze 17 nájezdů

76,47 % – Dušan Salfický, 4 góly ze 17 nájezdů

* Podrobněji viz tabulka [Nájezdy: play off](#).

NEJVÍCE VÍTEZNÝCH UTKÁNÍ V NÁJEZDECH, KARIÉRA:

7 – Roman Málek, 7 utkání

7 – Petr Franěk, 11 utkání (4 prohry)

6 – Petr Bříza, 9 utkání (3 prohry)

5 – Radovan Biegl, 8 utkání (3 prohry)

4 – Martin Růžička, 6 utkání (2 prohry)

4 – Jakub Sedláček, 6 utkání (2 prohry)

David Rittich vychytal ve čtvrtfinále 2016 Mladé Boleslavi dvě výhry v nájezdech a nedostal při tom ani jeden gól. **100% bilanci** v rozstřelech držel v play off už jen další dva brankáři.



Foto: Jan Pavlíček